



Introducción.

Gracias al esfuerzo conjunto entre Estado y Federación y en respuesta a la necesidad de incrustar un instrumento que impulse el desarrollo en la región del valle Atlixco-Matamoros, se crea la figura del Instituto Tecnológico Superior de Atlixco como un Organismo Público Descentralizado del Gobierno del Estado de Puebla con personalidad jurídica y patrimonio propio, como puede constatarse en su Decreto de Creación publicado el 24 de marzo de 1999 en el Periódico Oficial del Estado.

Es entonces que, en septiembre de 1998 se inicia la oferta educativa con las Ingenierías de Electromecánica y Bioquímica a nivel Licenciatura, sumando en el año 2000 la Licenciatura en Ingeniería en Sistemas Computacionales, la Licenciatura en Ingeniería Industrial en el año 2002, la Licenciatura en Ingeniería Mecatrónica en 2004 y finalmente en agosto de 2015 se autoriza y se incorpora la carrera de Licenciatura en Gastronomía.

Actualmente el Instituto Tecnológico Superior de Atlixco cuenta con una matrícula de 1660 estudiantes además de personal administrativos (84) y personal docente (97).

Visión.

Ser una institución líder en el ámbito educativo, certificada y acreditada en los mayores estándares de calidad, reconocida por la formación humana y profesional de las nuevas generaciones que impactan en el desarrollo social sustentable.

Misión.

Somos una Institución de Educación Superior Tecnológica que forma profesionistas en ciencia y tecnología, capaces de transformar su entorno, contribuyendo al bienestar social del medio ambiente.

Valores.

Liderazgo, Responsabilidad Social, Compromiso, Perseverancia, Honestidad y Ética.

Certificaciones y/o Acreditaciones.

El Instituto comprometido con el desarrollo de la región Atlixco-Izúcar de Matamoros y en cumplimiento de sus objetivos para la formación de profesionales de calidad reconocida a nivel internacional en el área de tecnología y ciencia, cuenta con la certificación en el Sistema de Gestión de Calidad y Sistema Ambiental bajo las normas ISO 9001 e ISO14001 en su versión 2015, Certificación en la Norma Mexicana en Igualdad de Género y no Discriminación NMX-R-025-SCFI-2015. Así mismo cuenta con el 100% de sus programas académicos acreditados; y ha iniciado los trabajos necesarios para acreditar la carrera de Ingeniería Electromecánica bajo el Marco de Referencia Internacional 2018.

Los principales Programas Presupuestarios y acciones realizadas durante el ejercicio fiscal 2019 son:

El ejercicio del gasto del Instituto se consolida en la Educación Superior Tecnológica, cuyo fin es contribuir al incremento de la población del estado de Puebla, mediante el servicio de educación tecnológica de calidad.

El propósito del programa presupuestario es que las personas con nivel medio superior concluido que ingresan y reingresan al Instituto Tecnológico Superior de Atlixco, reciban educación tecnológica pública con programas centrados en el aprendizaje y desarrollo de competencias profesionales.

Los recursos destinados al programa “E068 EDUCACION SUPERIOR TECNOLOGICA” a cargo del Instituto Tecnológico Superior de Atlixco, constan de seis componentes, los cuales se describen a continuación:

- Componente 1.- Atención a la demanda de estudiantes de nuevo ingreso realizada.
- Componente 2.- Vinculación con los sectores público, privado y social fortalecida.
- Componente 3.- Procesos de certificación y/o acreditación de los servicios otorgados.
- Componente 4.- Desarrollo de ciencia, tecnología y cultura emprendedora realizada.
- Componente 5.- Capacitación de docentes y personal administrativo de acuerdo al perfil laboral realizada.
- Componente 6.- Formación integral de educación superior con cultura y deporte implementado.

De conformidad con lo anterior, el ejercicio del gasto del Instituto se orientó a alcanzar sus objetivos institucionales y estratégicos, observando las políticas prioritarias y generales de la propia institución haciendo un uso racional de los recursos en un marco de transparencia y rendición de cuentas.

Síntesis de los principales resultados asociados a cada uno de sus programas presupuestarios.

Para el Instituto Tecnológico Superior de Atlixco, todos y cada uno de los componentes del Programa Presupuestario son prioritarios ya que, a través de la consecución de ellos, se contribuye al logro de la educación superior tecnológica y la transformación del entorno contribuyendo al bienestar social. A lo largo del ejercicio se destacan las siguientes actividades realizadas:

- Se logra una matrícula de 1660 alumnos para el semestre agosto- diciembre de 2019. Para lograr este incremento en la matrícula se realizó el evento de Open Day, donde se recibieron a 572 estudiantes de nivel medio superior.
- En la vinculación con otros sectores e instituciones se firmaron 28 convenios de colaboración, entre las que destacan siguientes:
 - Universidad Tecnológica de Puebla
 - Instituto de Investigación y Estudios Superiores en Gestión, Tecnología, y Administración S.C. Universidad Sonhos.
 - Centro de Estudios de Idiomas de Atlixco. S.C. Harmon Hall
 - Jocar Eléctrica Integral S.A. DE C.V.
 - Genexus México, Advanced Research & Technology, SA DE CV e Intrgralware.
 - Universidad Pontificia Bolivariana
 - Fundación Red Lationamericana de Jóvenes e Investigadores LASIRC.
 - La Herencia Banquetes y Eventos.
 - Arte Culinario Poblano, S.A DE CV.
 - Secretaría de Contraloría.
 - Universidad de Sucre (Unisucre)
- Se alcanza nuevamente la certificación del Modelo de Equidad de Género: Norma NMX-R-025-SCFI-2015 “Igualdad de Género y no Discriminación.



- Como parte del compromiso para mantener la acreditación ante CACEI, se realizó la entrega de los informes de Medio término en función a los Planes de Mejora del Ingeniería de Bioquímica, Ingeniería en Sistemas Computacionales, Ingeniería Industrial e Ingeniería Mecatrónica, se recibió constancias donde se ratifica las acreditaciones de las Ingenierías del Instituto.
- En cumplimiento a la programación del ejercicio fiscal 2019 y en cumpliendo a los lineamientos del TecNM, y en beneficio del desarrollo local, regional y nacional se desarrollaron 66 proyectos de nueva creación integrados por 258 estudiantes de las diferentes carreras que ofrece el Instituto, asesorados por 34 docentes adscritos al área académica de la institución lo cual permite tener un mayor desempeño en el emprendimiento para el periodo enero-junio 2019. Para el periodo de agosto-diciembre fue de 89 proyectos de nueva creación asesorados por 47 docentes de la institución.
- Se impartieron 16 cursos para docentes, con una asistencia de 81 mujeres y 85 hombres respectivamente sumando un total de 166 participantes.
- Como parte de la formación integral, promoviendo la participación en la educación en competencias 509 estudiantes se beneficiaron con actividades deportivas, culturales, artísticas, cívicas y recreativas en el periodo enero-junio 2019 y en el periodo agosto-diciembre fue de 541 estudiantes.
- Se realizaron los siguientes Proyectos de Investigación:
 - Programación dinámica aplicada a línea de producción de productos lácteos.
 - Aplicación IoT en el monitoreo de lombricomposta.
 - Diseño y construcción de un banco de pruebas para un motor de combustión interna.
 - Entrenador modular de electricidad, control y automatización.
 - Sistema de visión y procesamiento de video en tiempo real embebido en FPGA para procesos de manufactura de alta velocidad.

Es importante destacar, que el Instituto mantiene constante observación en que se desarrollen todas las actividades del programa con la transparencia y cumplimiento requeridas para favorecer así a toda la comunidad educativa e impulsar el desarrollo económico y social.

Ente Público: **INSTITUTO TECNOLÓGICO SUPERIOR DE ATLIXCO**


Concepto	2019	2018	Concepto	2019	2018
INGRESOS Y OTROS BENEFICIOS			GASTOS Y OTRAS PÉRDIDAS		
Ingresos de la Gestión	\$999.6	\$1,135.8	Gastos de Funcionamiento	\$55,799.1	\$54,308.0
Impuestos	\$0.0	\$0.0	Servicios Personales	\$42,341.0	\$40,762.6
Cuotas y Aportaciones de Seguridad Social	\$0.0	\$0.0	Materiales y Suministros	\$3,043.1	\$2,593.4
Contribuciones de Mejoras	\$0.0	\$0.0	Servicios Generales	\$10,415.0	\$10,952.0
Derechos	\$0.0	\$0.0			
Productos	\$0.0	\$0.0	Transferencias, Asignaciones, Subsidios y Otras Ayudas	\$345.3	\$238.2
Aprovechamientos	\$0.0	\$0.0	Transferencias Internas y Asignaciones al Sector Público	\$0.0	\$0.0
Ingresos por Venta de Bienes y Prestaciones de Servicios	\$999.6	\$1,135.8	Transferencias al Resto del Sector Público	\$0.0	\$0.0
			Subsidios y Subvenciones	\$0.0	\$0.0
			Ayudas Sociales	\$345.3	\$238.2
Participaciones, Aportaciones, Convenios, Incentivos Derivados de la Colaboración Fiscal, Fondos Distintos de Aportaciones, Transferencias, Asignaciones, Subsidios y Subvenciones, y Pensiones y Jubilaciones	\$55,884.4	\$52,475.7	Pensiones y Jubilaciones	\$0.0	\$0.0
Participaciones, Aportaciones, Convenios, Incentivos Derivados de la Colaboración Fiscal y Fondos Distintos de Aportaciones	\$0.0	\$0.0	Transferencias a Fideicomisos, Mandatos y Contratos Análogos	\$0.0	\$0.0
Transferencias, Asignaciones, Subsidios y Subvenciones, y Pensiones y Jubilaciones	\$55,884.4	\$52,475.7	Transferencias a la Seguridad Social	\$0.0	\$0.0
			Donativos	\$0.0	\$0.0
Otros Ingresos y Beneficios	\$258.6	\$155.0	Transferencias al Exterior	\$0.0	\$0.0
Ingresos Financieros	\$147.5	\$93.3			
Incremento por Variación de Inventarios	\$0.0	\$0.0	Participaciones y Aportaciones	\$0.0	\$0.0
Disminución del Exceso de Estimaciones por Pérdida o Deterioro u Obsolescencia	\$0.0	\$0.0	Participaciones	\$0.0	\$0.0
Disminución del Exceso de Provisiones	\$0.0	\$0.0	Aportaciones	\$0.0	\$0.0
Otros Ingresos y Beneficios Varios	\$111.1	\$61.7	Convenios	\$0.0	\$0.0
Total de Ingresos y Otros Beneficios	\$57,142.6	\$53,766.5	Intereses, Comisiones y Otros Gastos de la Deuda Pública	\$0.0	\$0.0
			Intereses de la Deuda Pública	\$0.0	\$0.0
			Comisiones de la Deuda Pública	\$0.0	\$0.0
			Gastos de la Deuda Pública	\$0.0	\$0.0
			Costo por Coberturas	\$0.0	\$0.0
			Apoyos Financieros	\$0.0	\$0.0
			Otros Gastos y Pérdidas Extraordinarias	\$1,899.6	\$2,842.8
			Estimaciones, Depreciaciones, Deterioros, Obsolescencia y Amortizaciones	\$1,873.4	\$2,837.7
			Provisiones	\$0.0	\$0.0
			Disminución de Inventarios	\$0.0	\$0.0
			Aumento por Insuficiencia de Estimaciones por Pérdida o Deterioro u Obsolescencia	\$0.0	\$0.0
			Aumento por Insuficiencia de Provisiones	\$0.0	\$0.0
			Otros Gastos	\$26.2	\$5.1
			Inversión Pública	\$0.0	\$0.0

Cuenta Pública 2019
Estado de actividades
Del 1o. de Enero al 31 de Diciembre de 2019
Miles de Pesos

Concepto	2019	2018	Concepto	2019	2018
			Inversión Pública no Capitalizable	\$0.0	\$0.0
			Total de Gastos y Otras Pérdidas	\$58,044.0	\$57,389.0
			Resultados del Ejercicio (Ahorro/Desahorro)	-\$901.4	-\$3,622.5

Bajo protesta de decir verdad declaramos que los Estados Financieros y sus notas, son razonablemente correctos y son responsabilidad del emisor

La suma de los parciales puede no coincidir con el total, debido al redondeo.



MTRO LEOPOLDO GONZALEZ ROSAS
DIRECTOR GENERAL




MARISELA HERRERA HERNANDEZ
SUBDIRECTORA DE SERVICIOS ADMINISTRATIVOS

Ente Público: INSTITUTO TECNOLÓGICO SUPERIOR DE ATLIXCO

Denominación de las Deudas	Moneda de Contratación	Institución o País Acreedor	Saldo Inicial del Periodo	Saldo Final del Periodo
DEUDA PÚBLICA				
Corto Plazo				
Deuda Interna	Pesos	México	\$0.0	\$0.0
Instituciones de Crédito	Pesos	México	\$0.0	\$0.0
Títulos y Valores	Pesos	México	\$0.0	\$0.0
Arrendamientos Financieros	Pesos	México	\$0.0	\$0.0
Deuda Externa	Pesos	México	\$0.0	\$0.0
Organismos Financieros Internacionales	Pesos	México	\$0.0	\$0.0
Deuda Bilateral	Pesos	México	\$0.0	\$0.0
Títulos y Valores	Pesos	México	\$0.0	\$0.0
Arrendamientos Financieros	Pesos	México	\$0.0	\$0.0
Subtotal a Corto Plazo	Pesos	México	\$0.0	\$0.0
Largo Plazo				
Deuda Interna	Pesos	México	\$0.0	\$0.0
Instituciones de Crédito	Pesos	México	\$0.0	\$0.0
Títulos y Valores	Pesos	México	\$0.0	\$0.0
Arrendamientos Financieros	Pesos	México	\$0.0	\$0.0
Deuda Externa	Pesos	México	\$0.0	\$0.0
Organismos Financieros Internacionales	Pesos	México	\$0.0	\$0.0
Deuda Bilateral	Pesos	México	\$0.0	\$0.0
Títulos y Valores	Pesos	México	\$0.0	\$0.0
Arrendamientos Financieros	Pesos	México	\$0.0	\$0.0
Subtotal a Largo Plazo	Pesos	México	\$0.0	\$0.0
Otros Pasivos	Pesos	México	\$4,764.0	\$7,793.4
Total Deuda y Otros Pasivos	Pesos	México	\$4,764.0	\$7,793.4

Bajo protesta de decir verdad declaramos que los Estados Financieros y sus notas, son razonablemente correctos y son responsabilidad del emisor

La suma de los parciales puede no coincidir con el total, debido al redondeo.



MTRO LEOPOLDO GONZALEZ ROSAS
 DIRECTOR GENERAL




MARISELA HERRERA HERNANDEZ
 SUBDIRECTORA DE SERVICIOS ADMINISTRATIVOS

Ente Público: INSTITUTO TECNOLÓGICO SUPERIOR DE ATLIXCO

Concepto	Saldo Inicial 1	Cargos del Periodo 2	Abonos del Periodo 3	Saldo Final 4=(1+2-3)	Variación del Periodo 5=(4-1)
ACTIVO					
Activo Circulante	\$4,906.5	\$178,479.2	\$175,247.3	\$8,138.4	\$3,231.9
Efectivo y Equivalentes	\$4,033.7	\$104,426.0	\$102,363.4	\$6,096.3	\$2,062.6
Derechos a Recibir Efectivo o Equivalentes	\$872.8	\$73,852.9	\$72,683.6	\$2,042.1	\$1,169.3
Derechos a Recibir Bienes o Servicios	\$0.0	\$200.3	\$200.3	\$0.0	\$0.0
Inventarios	\$0.0	\$0.0	\$0.0	\$0.0	\$0.0
Almacenes	\$0.0	\$0.0	\$0.0	\$0.0	\$0.0
Estimación por Pérdida o Deterioro de Activos Circulantes	\$0.0	\$0.0	\$0.0	\$0.0	\$0.0
Otros Activos Circulantes	\$0.0	\$0.0	\$0.0	\$0.0	\$0.0
Activo No Circulante	\$132,198.8	\$53,139.7	\$1,873.4	\$183,465.1	\$51,266.3
Inversiones Financieras a Largo Plazo	\$0.0	\$0.0	\$0.0	\$0.0	\$0.0
Derechos a Recibir Efectivo o Equivalentes a Largo Plazo	\$0.0	\$0.0	\$0.0	\$0.0	\$0.0
Bienes Inmuebles, Infraestructura y Construcciones en Proceso	\$127,953.9	\$53,106.9	\$0.0	\$181,060.8	\$53,106.9
Bienes Muebles	\$40,120.9	\$32.8	\$0.0	\$40,153.7	\$32.8
Activos Intangibles	\$1,802.0	\$0.0	\$0.0	\$1,802.0	\$0.0
Depreciación, Deterioro y Amortización Acumulada de Bienes	-\$38,082.9	\$0.0	\$1,873.4	-\$39,956.3	-\$1,873.4
Activos Diferidos	\$0.0	\$0.0	\$0.0	\$0.0	\$0.0
Estimación por Pérdida o Deterioro de Activos no Circulantes	\$0.0	\$0.0	\$0.0	\$0.0	\$0.0
Otros Activos no Circulantes	\$404.9	\$0.0	\$0.0	\$404.9	\$0.0
TOTAL DEL ACTIVO	\$137,105.3	\$231,618.9	\$177,120.7	\$191,603.5	\$54,498.2

Bajo protesta de decir verdad declaramos que los Estados Financieros y sus notas, son razonablemente correctos y son responsabilidad del emisor

La suma de los parciales puede no coincidir con el total, debido al redondeo.



MTRTO LEOPOLDO GONZALEZ ROSAS
 DIRECTOR GENERAL



MARISELA HERRERA HERNANDEZ
 SUBDIRECTORA DE SERVICIOS ADMINISTRATIVOS

Ente Público: **INSTITUTO TECNOLÓGICO SUPERIOR DE ATLIXCO**

Concepto	Año		Concepto	Año	
	2019	2018		2019	2018
ACTIVO			PASIVO		
Activo Circulante			Pasivo Circulante		
Efectivo y Equivalentes	\$6,096.3	\$4,033.7	Cuentas por Pagar a Corto Plazo	\$0.0	\$0.0
Derechos a Recibir Efectivo o Equivalentes	\$2,042.1	\$872.8	Documentos por Pagar a Corto Plazo	\$0.0	\$0.0
Derechos a Recibir Bienes o Servicios	\$0.0	\$0.0	Porción a Corto Plazo de la Deuda Pública a Largo Plazo	\$0.0	\$0.0
Inventarios	\$0.0	\$0.0	Titulos y Valores a Corto Plazo	\$0.0	\$0.0
Almacenes	\$0.0	\$0.0	Pasivos Diferidos a Corto Plazo	\$0.0	\$0.0
Estimación por Pérdida o Deterioro de Activos Circulantes	\$0.0	\$0.0	Fondos y Bienes de Terceros en Garantía y/o Administración a Corto Plazo	\$0.0	\$0.0
Otros Activos Circulantes	\$0.0	\$0.0	Provisiones a Corto Plazo	\$0.0	\$0.0
			Otros Pasivos a Corto Plazo	\$7,793.4	\$4,764.0
Total de Activos Circulantes	\$8,138.4	\$4,906.5	Total de Pasivos Circulantes	\$7,793.4	\$4,764.0
Activo No Circulante			Pasivo No Circulante		
Inversiones Financieras a Largo Plazo	\$0.0	\$0.0	Cuentas por Pagar a Largo Plazo	\$0.0	\$0.0
Derechos a Recibir Efectivo o Equivalentes a Largo Plazo	\$0.0	\$0.0	Documentos por Pagar a Largo Plazo	\$0.0	\$0.0
Bienes Inmuebles, Infraestructura y Construcciones en Proceso	\$181,060.8	\$127,953.9	Deuda Pública a Largo Plazo	\$0.0	\$0.0
Bienes Muebles	\$40,153.7	\$40,120.9	Pasivos Diferidos a Largo Plazo	\$0.0	\$0.0
Activos Intangibles	\$1,802.0	\$1,802.0	Fondos y Bienes de Terceros en Garantía y/o en Administración a Largo Plazo	\$0.0	\$0.0
Depreciación, Deterioro y Amortización Acumulada de Bienes	-\$39,956.3	-\$38,082.9	Provisiones a Largo Plazo	\$0.0	\$0.0
Activos Diferidos	\$0.0	\$0.0			
Estimación por Pérdida o Deterioro de Activos no Circulantes	\$0.0	\$0.0	Total de Pasivos No Circulantes	\$0.0	\$0.0
Otros Activos no Circulantes	\$404.9	\$404.9			
Total de Activos No Circulantes	\$183,465.1	\$132,198.8	TOTAL DEL PASIVO	\$7,793.4	\$4,764.0
TOTAL DEL ACTIVO	\$191,603.5	\$137,105.3	HACIENDA PÚBLICA/PATRIMONIO		
			Hacienda Pública/Patrimonio Contribuido	\$188,533.2	\$135,426.4
			Aportaciones	\$188,151.2	\$135,044.4
			Donaciones de Capital	\$382.0	\$382.0
			Actualización de la Hacienda Pública / Patrimonio	\$0.0	\$0.0
			Hacienda Pública/Patrimonio Generado	-\$4,723.1	-\$3,085.1
			Resultados del Ejercicio (Ahorro / Desahorro)	-\$901.4	-\$3,622.5
			Resultados de Ejercicios Anteriores	-\$3,821.7	\$537.4
			Revalúos	\$0.0	\$0.0
			Reservas	\$0.0	\$0.0
			Rectificaciones de Resultados de Ejercicios Anteriores	\$0.0	\$0.0
			Exceso o Insuficiencia en la Actualización de la Hacienda Pública/Patrimonio	\$0.0	\$0.0

Cuenta Pública 2019
Estado de situación financiera
Al 31 de Diciembre de 2019 y 2018
Miles de Pesos

Concepto	Año		Concepto	Año	
	2019	2018		2019	2018
			Resultado por Posición Monetaria	\$0.0	\$0.0
			Resultado por Tenencia de Activos no Monetarios	\$0.0	\$0.0
			Total Hacienda Pública/ Patrimonio	\$183,810.1	\$132,341.3
			TOTAL DEL PASIVO Y HACIENDA PÚBLICA / PATRIMONIO	\$191,603.5	\$137,105.3

Bajo protesta de decir verdad declaramos que los Estados Financieros y sus notas, son razonablemente correctos y son responsabilidad del emisor

La suma de los parciales puede no coincidir con el total, debido al redondeo.



MTRO LEOPOLDO GONZALEZ ROSAS
 DIRECTOR GENERAL



MARISELA HERRERA HERNANDEZ
 SUBDIRECTORA DE SERVICIOS ADMINISTRATIVOS


Ente Público: **INSTITUTO TECNOLÓGICO SUPERIOR DE ATLIXCO**

Concepto	Origen	Aplicación	Concepto	Origen	Aplicación
ACTIVO	\$1,873.4	\$56,371.6	PASIVO	\$3,029.4	\$0.0
Activo Circulante	\$0.0	\$3,231.9	Pasivo Circulante	\$3,029.4	\$0.0
Efectivo y Equivalentes	\$0.0	\$2,062.6	Cuentas por Pagar a Corto Plazo	\$0.0	\$0.0
Derechos a Recibir Efectivo o Equivalentes	\$0.0	\$1,169.3	Documentos por Pagar a Corto Plazo	\$0.0	\$0.0
Derechos a Recibir Bienes o Servicios	\$0.0	\$0.0	Porción a Corto Plazo de la Deuda Pública a Largo Plazo	\$0.0	\$0.0
Inventarios	\$0.0	\$0.0	Titulos y Valores a Corto Plazo	\$0.0	\$0.0
Almacenes	\$0.0	\$0.0	Pasivos Diferidos a Corto Plazo	\$0.0	\$0.0
Estimación por Pérdida o Deterioro de Activos Circulantes	\$0.0	\$0.0	Fondos y Bienes de Terceros en Garantía y/o Administración a Corto Plazo	\$0.0	\$0.0
Otros Activos Circulantes	\$0.0	\$0.0	Provisiones a Corto Plazo	\$0.0	\$0.0
			Otros Pasivos a Corto Plazo	\$3,029.4	\$0.0
Activo No Circulante	\$1,873.4	\$53,139.7	Pasivo No Circulante	\$0.0	\$0.0
Inversiones Financieras a Largo Plazo	\$0.0	\$0.0			
Derechos a Recibir Efectivo o Equivalentes a Largo Plazo	\$0.0	\$0.0	Cuentas por Pagar a Largo Plazo	\$0.0	\$0.0
Bienes Inmuebles, Infraestructura y Construcciones en Proceso	\$0.0	\$53,106.9	Documentos por Pagar a Largo Plazo	\$0.0	\$0.0
Bienes Muebles	\$0.0	\$32.8	Deuda Pública a Largo Plazo	\$0.0	\$0.0
Activos Intangibles	\$0.0	\$0.0	Pasivos Diferidos a Largo Plazo	\$0.0	\$0.0
Depreciación, Deterioro y Amortización Acumulada de Bienes	\$1,873.4	\$0.0	Fondos y Bienes de Terceros en Garantía y/o en Administración a Largo Plazo	\$0.0	\$0.0
Activos Diferidos	\$0.0	\$0.0	Provisiones a Largo Plazo	\$0.0	\$0.0
Estimación por Pérdida o Deterioro de Activos no Circulantes	\$0.0	\$0.0			
Otros Activos no Circulantes	\$0.0	\$0.0	HACIENDA PÚBLICA/ PATRIMONIO	\$55,827.9	\$4,359.1
			Hacienda Pública/Patrimonio Contribuido	\$53,106.8	\$0.0
			Aportaciones	\$53,106.8	\$0.0
			Donaciones de Capital	\$0.0	\$0.0
			Actualización de la Hacienda Pública / Patrimonio	\$0.0	\$0.0
			Hacienda Pública/Patrimonio Generado	\$2,721.1	\$4,359.1
			Resultados del Ejercicio (Ahorro / Desahorro)	\$2,721.1	\$0.0
			Resultados de Ejercicios Anteriores	\$0.0	\$4,359.1
			Revalúos	\$0.0	\$0.0
			Reservas	\$0.0	\$0.0
			Rectificaciones de Resultados de Ejercicios Anteriores	\$0.0	\$0.0
			Exceso o Insuficiencia en la Actualización de la Hacienda Pública/Patrimonio	\$0.0	\$0.0
			Resultado por Posición Monetaria	\$0.0	\$0.0

Concepto	Origen	Aplicación	Concepto	Origen	Aplicación
			Resultado por Tenencia de Activos no Monetarios	\$0.0	\$0.0

Bajo protesta de decir verdad declaramos que los Estados Financieros y sus notas, son razonablemente correctos y son responsabilidad del emisor

La suma de los parciales puede no coincidir con el total, debido al redondeo.



MTR0 LEOPOLDO GONZALEZ ROSAS
DIRECTOR GENERAL



MARISELA HERRERA HERNANDEZ
SUBDIRECTORA DE SERVICIOS ADMINISTRATIVOS

Cuenta Pública 2019
Estado de variación en la hacienda pública
Del 1o. de Enero al 31 de Diciembre de 2019 y 2018
Miles de Pesos

Ente Público: INSTITUTO TECNOLÓGICO SUPERIOR DE ATLIXCO

Concepto	Hacienda Pública/Patrimonio Contribuido	Hacienda Pública/Patrimonio Generado de Ejercicios Anteriores	Hacienda Pública/Patrimonio Generado del Ejercicio	Exceso o Insuficiencia en la Actualización de la Hacienda Pública / Patrimonio	TOTAL
Hacienda Pública / Patrimonio Contribuido Neto 2018	\$135,426.4	\$0.0	\$0.0	\$0.0	\$135,426.4
Aportaciones	\$135,044.4	\$0.0	\$0.0	\$0.0	\$135,044.4
Donaciones de Capital	\$382.0	\$0.0	\$0.0	\$0.0	\$382.0
Actualización de la Hacienda Pública/Patrimonio	\$0.0	\$0.0	\$0.0	\$0.0	\$0.0
Hacienda Pública / Patrimonio Generado Neto 2018	\$0.0	\$537.4	-\$3,622.5	\$0.0	-\$3,085.1
Resultados del Ejercicio (Ahorro/Desahorro)	\$0.0	\$0.0	-\$3,622.5	\$0.0	-\$3,622.5
Resultados de Ejercicios Anteriores	\$0.0	\$537.4	\$0.0	\$0.0	\$537.4
Revalúos	\$0.0	\$0.0	\$0.0	\$0.0	\$0.0
Reservas	\$0.0	\$0.0	\$0.0	\$0.0	\$0.0
Rectificaciones de Resultados de Ejercicios Anteriores	\$0.0	\$0.0	\$0.0	\$0.0	\$0.0
Exceso o Insuficiencia en la Actualización de la Hacienda Pública/Patrimonio Neto 2018	\$0.0	\$0.0	\$0.0	\$0.0	\$0.0
Resultado por Posición Monetaria	\$0.0	\$0.0	\$0.0	\$0.0	\$0.0
Resultado por Tenencia de Activos no Monetarios	\$0.0	\$0.0	\$0.0	\$0.0	\$0.0
Hacienda Pública / Patrimonio Neto Final 2018	\$135,426.4	\$537.4	-\$3,622.5	\$0.0	\$132,341.3
Cambios en la Hacienda Pública / Patrimonio Contribuido Neto 2019	\$53,106.8	\$0.0	\$0.0	\$0.0	\$53,106.8
Aportaciones	\$53,106.8	\$0.0	\$0.0	\$0.0	\$53,106.8
Donaciones de Capital	\$0.0	\$0.0	\$0.0	\$0.0	\$0.0
Actualización de la Hacienda Pública/Patrimonio	\$0.0	\$0.0	\$0.0	\$0.0	\$0.0
Variaciones de la Hacienda Pública / Patrimonio Generado Neto 2019	\$0.0	-\$4,359.1	\$2,721.1	\$0.0	-\$1,638.0
Resultados del Ejercicio (Ahorro/Desahorro)	\$0.0	\$0.0	-\$901.4	\$0.0	-\$901.4
Resultados de Ejercicios Anteriores	\$0.0	-\$4,359.1	\$3,622.5	\$0.0	-\$736.6
Revalúos	\$0.0	\$0.0	\$0.0	\$0.0	\$0.0
Reservas	\$0.0	\$0.0	\$0.0	\$0.0	\$0.0
Rectificaciones de Resultados de Ejercicios Anteriores	\$0.0	\$0.0	\$0.0	\$0.0	\$0.0
Cambios en el exceso o insuficiencia en la hacienda Pública / Patrimonio Neto 2019	\$0.0	\$0.0	\$0.0	\$0.0	\$0.0
Resultado por Posición Monetaria	\$0.0	\$0.0	\$0.0	\$0.0	\$0.0
Resultado por Tenencia de Activos no Monetarios	\$0.0	\$0.0	\$0.0	\$0.0	\$0.0
Hacienda Pública / Patrimonio Neto Final 2019	\$188,533.2	-\$3,821.7	-\$901.4	\$0.0	\$183,810.1

Bajo protesta de decir verdad declaramos que los Estados Financieros y sus notas, son razonablemente correctos y son responsabilidad del emisor

La suma de los parciales puede no coincidir con el total, debido al redondeo.



MTRO LEOPOLDO GONZALEZ ROSAS
DIRECTOR GENERAL



MARISELA HERRERA HERNANDEZ
SUBDIRECTORA DE SERVICIOS ADMINISTRATIVOS



Gobierno de Puebla

Cuenta Pública 2019
Estado de flujos de efectivo
Del 1o. de Enero al 31 de Diciembre de 2019 y 2018
Miles de Pesos



INSTITUTO
TECNOLOGICO
SUPERIOR DE
ATLIXCO

Ente Público:

INSTITUTO TECNOLÓGICO SUPERIOR DE ATLIXCO

Concepto	2019	2018	Concepto	2019	2018
Flujos de Efectivo de las Actividades de Operación			Flujos de Efectivo de las Actividades de Inversión		
Origen	\$57,142.6	\$53,611.5	Origen	\$0.0	\$0.0
Impuestos	\$0.0	\$0.0	Bienes Inmuebles, Infraestructura y Construcciones en Proceso	\$0.0	\$0.0
Cuotas y Aportaciones de Seguridad Social	\$0.0	\$0.0	Bienes Muebles	\$0.0	\$0.0
Contribuciones de mejoras	\$0.0	\$0.0	Otros Orígenes de Inversión	\$0.0	\$0.0
Derechos	\$0.0	\$0.0	Aplicación	\$32.8	\$1,052.1
Productos	\$0.0	\$0.0	Bienes Inmuebles, Infraestructura y Construcciones en Proceso	\$0.0	\$939.2
Aprovechamientos	\$0.0	\$0.0	Bienes Muebles	\$32.8	\$112.9
Ingresos por Venta de Bienes y Prestaciones de Servicios	\$1,258.2	\$1,135.8	Otras Aplicaciones de Inversión	\$0.0	\$0.0
Participaciones, Aportaciones, Convenios, Incentivos Derivados de la Colaboración Fiscal y Fondos Distintos de Aportaciones	\$0.0	\$0.0	Flujos Netos de Efectivo por Actividades de Inversión	-\$32.8	-\$1,052.1
Transferencias, Asignaciones, Subsidios y Subvenciones, y Pensiones y Jubilaciones	\$55,884.4	\$52,475.7			
Otros Orígenes de Operación	\$0.0	\$0.0			
Aplicación	\$55,047.1	\$53,567.0	Flujo de Efectivo de las Actividades de Financiamiento		
Servicios Personales	\$38,913.9	\$40,431.3	Origen	\$0.0	\$0.0
Materiales y Suministros	\$2,682.0	\$2,116.4	Endeudamiento Neto	\$0.0	\$0.0
Servicios Generales	\$9,105.5	\$9,434.8	Interno	\$0.0	\$0.0
Transferencias Internas y Asignaciones al Sector Público	\$0.0	\$0.0	Externo	\$0.0	\$0.0
Transferencias al resto del Sector Público	\$0.0	\$0.0	Otros Orígenes de Financiamiento	\$0.0	\$0.0
Subsidios y Subvenciones	\$0.0	\$0.0			
Ayudas Sociales	\$327.4	\$212.2	Aplicación	\$0.0	\$0.0
Pensiones y Jubilaciones	\$0.0	\$0.0	Servicios de la Deuda	\$0.0	\$0.0
Transferencias a Fideicomisos, Mandatos y Contratos Análogos	\$0.0	\$0.0	Interno	\$0.0	\$0.0
Transferencias a la Seguridad Social	\$0.0	\$0.0	Externo	\$0.0	\$0.0
Donativos	\$0.0	\$0.0			
Transferencias al Exterior	\$0.0	\$0.0			



Cuenta Pública 2019
Estado de flujos de efectivo
Del 1o. de Enero al 31 de Diciembre de 2019 y 2018
Miles de Pesos



Concepto	2019	2018	Concepto	2019	2018
Participaciones	\$0.0	\$0.0	Otras Aplicaciones de Financiamiento	\$0.0	\$0.0
Aportaciones	\$0.0	\$0.0			
Convenios	\$0.0	\$0.0			
Otras Aplicaciones de Operación	\$4,018.3	\$1,372.3	Flujos netos de Efectivo por Actividades de Financiamiento	\$0.0	\$0.0
Flujos Netos de Efectivo por Actividades de Operación	\$2,095.5	\$44.5	Incremento/Disminución Neta en el Efectivo y Equivalentes al Efectivo	\$2,062.7	-\$1,007.6
			Efectivo y Equivalentes al Efectivo al Inicio del Ejercicio	\$4,033.7	\$5,041.2
			Efectivo y Equivalentes al Efectivo al final del Ejercicio	\$6,096.3	\$4,033.7

Bajo protesta de decir verdad declaramos que los Estados Financieros y sus notas, son razonablemente correctos y son responsabilidad del emisor

La suma de los parciales puede no coincidir con el total, debido al redondeo.




 MTRO LEOPOLDO GONZALEZ ROSAS
 DIRECTOR GENERAL



 MARISELA HERRERA HERNANDEZ
 SUBDIRECTORA DE SERVICIOS ADMINISTRATIVOS

Ente Público: INSTITUTO TECNOLÓGICO SUPERIOR DE ATLIXCO

SIN INFORMACIÓN QUE PRESENTAR



MTRO LEOPOLDO GONZALEZ ROSAS
DIRECTOR GENERAL



MARISELA HERRERA HERNANDEZ
SUBDIRECTORA DE SERVICIOS ADMINISTRATIVOS

INSTITUTO TECNOLÓGICO SUPERIOR DE ATLIXCO

NOTAS A LOS ESTADOS FINANCIEROS
AL 31 DE DICIEMBRE DE 2019

CIFRAS EN MILES DE PESOS

I. NOTAS DE DESGLOSE

I.I INFORMACIÓN CONTABLE

1) NOTAS AL ESTADO DE SITUACIÓN FINANCIERA

Activo

Efectivo y Equivalentes

Concepto	2019	2018
Bancos/Tesorería	6096.3	4033.7
Total		

Derechos a Recibir Efectivo y Equivalentes

Concepto	2019				2018
	Hasta 90 días	Hasta 180 días	Hasta 365 días	Total	Total
Inversión citibanamex	-			2041.2	58.3
Subsidio al Empleo	-			.09	.20
Captación de derechos	-				601.1
Choy López Miguel	-				196.0
Roa Gómez Tonantzin	-				16.2
Nava Hernández Omar	-				1.0
Total				2042.1	872.8

Inversiones Financieras a Largo Plazo

Concepto	2019	2018
Total		

INSTITUTO TECNOLÓGICO SUPERIOR DE ATLIXCO

NOTAS A LOS ESTADOS FINANCIEROS AL 31 DE DICIEMBRE DE 2019

CIFRAS EN MILES DE PESOS

Derechos a Recibir Efectivo o Equivalentes a Largo Plazo

Concepto	2019	2018
Total		

Bienes Inmuebles, Infraestructura y Construcciones en Proceso

Concepto	2019	2018
Terrenos	143297.0	90190.1
Otros Bienes Inmuebles	37763.7	37763.8
Total	181060.7	127953.9

Tasas de depreciación

Concepto	Depreciación Anual %
Mobiliario y Equipo de Administración:	
Muebles de oficina y estantería	10
Muebles, excepto de oficina y estantería	10
Equipo de cómputo y tecnología de la información	33.3
Otros mobiliarios y equipos de administración	10
Mobiliario y Equipo Educativo y recreativo:	
Equipo y aparatos audiovisuales	33.3
Aparatos Deportivos	20
Cámaras fotográficas y de video	33.3
Otro mobiliario y equipo educativo y recreativo	20
Equipo e instrumental Médico y de Laboratorio	20
Equipo de transporte	20
Maquinaria, Otros Equipos y herramientas	10

Bienes Muebles

Concepto	2019	2018
Mobiliario y Equipo de Administración	11827.8	11794.9
Mobiliario y Equipo Educativo y Recreativo	3158.3	3158.3
Equipo e Instrumental Médica y de Laboratorio	20749.6	20749.6
Vehículos y Equipo de Transporte	2732.2	2732.2
Maquinaria, Otros Equipos y Herramientas	1685.9	1685.9
Total	40153.8	40120.9



INSTITUTO TECNOLÓGICO SUPERIOR DE ATLIXCO

NOTAS A LOS ESTADOS FINANCIEROS AL 31 DE DICIEMBRE DE 2019

CIFRAS EN MILES DE PESOS

Porcentajes de Depreciación

Concepto	% de depreciación anual
Mobiliario y Equipo de Administración:	
Muebles de oficina y estantería	10%
Muebles, excepto de oficina y estantería	10%
Equipo de cómputo y tecnología de la información	33.3%
Otros mobiliarios y equipo de administración	10%
Mobiliario y Equipo Educacional y Recreativo:	
Equipo y aparatos audiovisuales	33.3%
Aparatos Deportivos	20%
Cámaras fotográficas y de video	33.3%
Otro mobiliario y equipo educacional y recreativo	20%
Equipo e Instrumental Médico y de Laboratorio	20%
Equipo de Transporte	20%
Maquinaria, Otros Equipos y Herramientas	10%

Nota:*De acuerdo a las características de los bienes de referencia en Guía de Parámetros de Vida Útil.

Activos Intangibles

Concepto	2019	2018
Software	1802.0	1802.0
Total	1802.0	1802.0

Pasivo

Cuentas por Pagar

Concepto	2019					2018
	Hasta 90 días	Hasta 180 días	Hasta 365 días	Más de 365 días	Total	Total
Prima de antigüedad	1391.8	X				
Aguinaldo	1145.1	X				1123.6
Prestaciones para capacitación de los Servidores Públicos	1237.3	x				
Otras prestaciones sociales y especiales por pagar	134.3	x				
Estímulos	241.2	X				
Sistema Operador de los Servicios de Agua Potable	1.8	x				
Teléfonos de México SA de CV	135.3	X				



INSTITUTO TECNOLÓGICO SUPERIOR DE ATLIXCO

NOTAS A LOS ESTADOS FINANCIEROS AL 31 DE DICIEMBRE DE 2019

CIFRAS EN MILES DE PESOS

Comisión Federal de Electricidad	31.5	X			
Consejo de Acreditación de la Enseñanza de la Ingeniería	135.0	X			
Luis Jesús Pliego García	33.0	x			
Asociación Nacional de Evaluación para la Educación Superior	16.8	x			
Global Consulting Verifiacion SA de CV	54.5	x			
Luis Jesús Cano Cruz	25.0	x			
Eva Leticia Cortes Rosete	69.6	x			
Instituto Tecnológico Superior de Comalcalco	179.6	x			
Mantenimiento de Obras y Proyectos Cuenca SA de CV	18.0	X			
Garspin SA de CV	26.0	x			
Sistema de Promoción de Negociación SC	42.5	x			
Apóyate Proyectos y Soluciones SA de CV	272.5	x			
Mercatrade Comercial Group SA de CV	132.5	X			
Matecksol Soportes Técnicos SA de CV	38.0	x			
Impulsora de Proyectos Persan SA de CV	80.6	x			
Alta Gestión en Proyectos de Construcción Celta	155.8	x			
Transferencias Otorgadas por pagar	18.0	x			
Retenciones y Contribuciones	1861.3	x			
Perez Vásquez Edna	1.8	x			1.7
Molina Villa Carina	2.3	x			2.2
Martínez Guerrero Karla	7.9	x			
Degales Castillo Carlos	4.4	x			
Remuneraciones especiales por pagar					9.1
Aportaciones del ISSSTEP					59.0
Proveedores					2368.5
Retenciones y Contribuciones por pagar					1199.9
Total	7493.4				4764.0

INSTITUTO TECNOLÓGICO SUPERIOR DE ATLIXCO

NOTAS A LOS ESTADOS FINANCIEROS AL 31 DE DICIEMBRE DE 2019

CIFRAS EN MILES DE PESOS

Documentos por Pagar

Concepto	2019				Total	2018
	Hasta 90 días	Hasta 180 días	Hasta 365 días	Más de 365 días		Total
Total						

Fondos y Bienes de Terceros en Garantía y/o Administración

Concepto	2019	2018
Total		

Pasivos diferidos

Concepto	2019
A corto plazo	
A largo plazo	
Total	

Otros Pasivos

Concepto	2019	2018
Total		

2) NOTAS AL ESTADO DE VARIACIONES EN EL PATRIMONIO

Patrimonio

La cuenta de Patrimonio presentó los siguientes saldos:

Concepto	2019	2018
	183810.2	132341.3
Total		

INSTITUTO TECNOLÓGICO SUPERIOR DE ATLIXCO

NOTAS A LOS ESTADOS FINANCIEROS
AL 31 DE DICIEMBRE DE 2019

CIFRAS EN MILES DE PESOS

Patrimonio Contribuido

Concepto	2019
Total	

Patrimonio Generado

Concepto	Importe
Resultado del Ejercicio (Ahorro/Desahorro)	-901.4
Resultado de ejercicios anteriores	-3821.5
Total	

3) NOTAS AL ESTADO DE ACTIVIDADES

Ingresos y Otros Beneficios

Ingresos de Gestión

Concepto	2019	2018
Ingresos por ventas de bienes y servicios	999.6	1135.8
Transferencias, Asignaciones, subsidios y	55884.4	52475.7
Ingresos Financieros	147.5	93.3
Otros Ingresos y Beneficios Varios	111.1	61.7
Total	57142.6	53766.5

Gastos y Otras Pérdidas

Gastos de Funcionamiento

Concepto	2019	2018
	58044.0	57389.0
Total	58044.0	57389.0

Servicios Personales

Concepto	2019	2018
Servicios Personales	42341.0	40762.6
Total	42341.0	40762.6

Materiales y Suministros

Concepto	2019	2018
Materiales y Suministros	3043.1	2593.4
Total	3043.1	2593.4

INSTITUTO TECNOLÓGICO SUPERIOR DE ATLIXCO

NOTAS A LOS ESTADOS FINANCIEROS AL 31 DE DICIEMBRE DE 2019

CIFRAS EN MILES DE PESOS

Servicios Generales

Concepto	2019	2018
Servicios Generales	10415.0	10952.0
Total	10415.0	10952.0

Transferencias, Asignaciones, Subsidios y Otras Ayudas

Concepto	2019	2018
Subsidios y Subvenciones	345.3	238.2
Total	345.3	238.2

Otros Gastos

Concepto	2019	2018
Inversión Pública No Capitalizable		
Gastos de Ejercicios Anteriores		
Depreciación de Bienes Muebles	1873.4	2837.7
Otros Gastos	26.2	5.1
Total	1889.6	2842.8

4) NOTAS AL ESTADO DE FLUJOS DE EFECTIVO

Efectivo y Equivalentes

Concepto	2019	2018
Efectivo y Equivalentes al Efectivo al inicio del ejercicio	4033.7	5041.2
Efectivo y Equivalentes al Efectivo al final del ejercicio	6096.3	4033.7
Total	2062.6	1007.5

Adquisiciones de Bienes Muebles e Inmuebles

Concepto	2019	2018
Bienes Inmuebles, Infraestructura y Construcciones		939.2
Bienes Muebles	32.8	112.9
Total	32.8	1052.1

I.II INFORMACIÓN PRESUPUESTAL

1) ESTADO ANALÍTICO DEL EJERCICIO DEL PRESUPUESTO DE EGRESOS

Descripción	Presupuesto		Variación	
	Autorizado	Devengado	Nominal	Porcentual
Educación	51191.1	56177.2	-4986.10	.91

INSTITUTO TECNOLÓGICO SUPERIOR DE ATLIXCO

NOTAS A LOS ESTADOS FINANCIEROS
AL 31 DE DICIEMBRE DE 2019

CIFRAS EN MILES DE PESOS

2) ESTADO ANALÍTICO DE INGRESOS PRESUPUESTALES

Concepto	Ingreso		Variación	
	Estimado	Recaudado	Nominal	Porcentual
Ingresos por Venta de Bienes, Prestaciones de Servicios y Otros Ingresos		1258.2	-1258.2	
Transferencias, Asignaciones, Subsidios y Subvenciones y Pensiones y Jubilaciones	52915.8	55884.4	-2968.60	.95
Total	52915.8	57142.6	-4226.80	

5) CONCILIACIÓN ENTRE LOS INGRESOS PRESUPUESTARIOS Y CONTABLES, ASÍ COMO ENTRE LOS EGRESOS PRESUPUESTARIOS Y LOS GASTOS CONTABLES.

Conciliación entre los Ingresos Presupuestarios y Contables correspondientes del 1 de Enero al 31 de Diciembre de 2019

Ingresos Presupuestarios	57142.6
Ingresos contables	57142.6

Conciliación entre los Egresos Presupuestarios y los Gastos Contables correspondientes del 1 de Enero al 31 de Diciembre de 2019

Total de egresos (presupuestarios)		56177.2
Menos egresos presupuestarios no contables		32.8
2.3 Mobiliario y Equipo de Administración	32.8	
Más gastos contables no presupuestales		1899.6
3.1 Estimaciones, Depreciaciones, Deterioros	1873.4	
3.6 Otros gastos	26.2	
Total de Gastos Contables		58044.0

INSTITUTO TECNOLÓGICO SUPERIOR DE ATLIXCO

NOTAS A LOS ESTADOS FINANCIEROS AL 31 DE DICIEMBRE DE 2019

CIFRAS EN MILES DE PESOS

II. NOTAS DE MEMORIA

Cuentas de Orden

Cuentas de Orden Contables

Contrato de comodato.

El Instituto Tecnológico Superior de Atlixco realizó un contrato de comodato a título gratuito por el tiempo determinado a través del M.A.P. José Guillermo Velázquez Gutiérrez con el carácter de Director General "El Comodante" y por la otra parte el Ejecutivo Federal, la Secretaría de Desarrollo Social a través de su Delegación Federal en el Estado de Puebla representada por el C. Juan Manuel Vega Rayet "el Comodatario" por importe de \$1,207,294.98 de acuerdo a la siguiente relación:

Concepto	Importe
Mobiliario y equipo de Administración	1142.6
Licencias	64.7

Cuentas de orden contables

Bienes en concesionados o en comodato	1207.3
Bienes bajo contrato en concesión	1207.3

Programa para el desarrollo profesional docente (PRODEP)

El PRODEP busca profesionalizar a los Profesores de Tiempo Completo (PTC) para que alcancen las capacidades de investigación-docencia, desarrollo tecnológico e innovación y, con responsabilidad social, se articulen y consoliden en cuerpos académicos y con ello generen una nueva comunidad académica capaz de transformar su entorno. El Instituto Tecnológico recibió apoyo para este programa del año 2016 y 2017 y el control de los recursos se van a realizar a través de cuentas de orden.

Concepto	Importe
Alonso Calpeño María Juana	407.4
Ramírez Hernández Johana	40.0
Sánchez Taxis Fernando	439.5

Cuentas de Orden Presupuestarias

Concepto	Importe
Ley de Ingresos	
Ley de Ingresos Estimada	52916.8
Ley de Ingresos por Ejercer	4525.8
Ley de Ingresos Devengada	57442.6
Ley de Ingresos Recaudada	57442.6

INSTITUTO TECNOLÓGICO SUPERIOR DE ATLIXCO

NOTAS A LOS ESTADOS FINANCIEROS AL 31 DE DICIEMBRE DE 2019

CIFRAS EN MILES DE PESOS

Presupuesto de Egresos	
Presupuesto de Egresos Aprobado	51191.1
Presupuesto de egresos por ejercer	1265.4
Modificaciones al presupuesto de egresos aprobado	6251.5
Presupuesto de egresos comprometido	56177.2
Presupuesto de egresos devengado	56177.2
Presupuesto de egresos ejercido	51061.6
Presupuesto de egresos pagado	51061.6

III. NOTAS DE GESTIÓN ADMINISTRATIVA

Introducción

Los Estados Financieros de los entes públicos, proveen de información financiera a los principales usuarios de la misma, al Congreso y a los ciudadanos.

El objetivo del presente documento es la revelación del contexto y de los aspectos económicos financieros más relevantes que influyeron en las decisiones del período, y que deberán ser considerados en la elaboración de los estados financieros para la mayor comprensión de los mismos y sus particularidades.

Información Contable

Información Presupuestaria

Panorama Económico

El Instituto Tecnológico Superior de Atlixco, opera bajo unas condiciones económico-financieras estables, las cuales han influido para que la Institución trabaje en forma sólida y sistemática en base a la calendarización de un presupuesto de programación de operación anual en base al apoyo de las aportaciones presupuestarias de los subsidios otorgados por el Gobierno Federal y Estatal e ingresos propios.

Autorización e Historia

El Instituto Tecnológico Superior de Atlixco se creó mediante decreto del H. Congreso de Estado, publicado en el periódico oficial del estado el 24 de marzo de 1999.

Organización y Objeto Social



INSTITUTO TECNOLÓGICO SUPERIOR DE ATLIXCO

NOTAS A LOS ESTADOS FINANCIEROS AL 31 DE DICIEMBRE DE 2019

CIFRAS EN MILES DE PESOS

Objeto Social emanado del artículo 3 decreto del Instituto Tecnológico Superior de Atlixco:

- I. Ofrecer educación tecnológica de tipo superior que forme profesionales, profesores e investigadores con un sentido innovador que, incorporados a los avances científicos y tecnológicos, estén aptos para aplicar sus conocimientos a la solución creativa de problemas que presente en su región.
- II. Realizar investigación científica y tecnológica que coadyuve al constante mejoramiento económico, social y cultural y permita elevar la calidad de vida de la comunidad, así como impulsar la producción industrial y de servicios de la región.
- III. Contribuir a ampliar la cobertura de los servicios educativos de tipo superior, en el área de la ciencia y tecnología.
- IV. Desarrollar programas de apoyo técnico en beneficio de la comunidad.
- V. Promover la cultura científica, tecnológica y humanística, estatal, nacional e internacional.
- VI. Vincular los aprendizajes científicos y tecnológicos con los sectores público, social y privado para apoyar el desarrollo económico y productivo de la región y del estado.
- VII. Cumplir con cualquier otro que permita consolidar su modelo educativo.

La principal actividad del Instituto Tecnológico Superior de Atlixco es: Formación de profesionales en ciencia y tecnología, capaces de transformar su entorno, contribuyendo al bienestar social y mejora del medio ambiente.

Bases de Preparación de los Estados Financieros

- Los Estados Financieros están basados en la normatividad emitida por el CONAC y las disposiciones legales aplicables.
- Se ha observado toda la normatividad emitida por el CONAC
- La Ley de Ingresos para el Estado de Puebla 2019
- La Ley de Contabilidad Gubernamental.
- La Ley de Egresos del Gobierno del Estado de Puebla
- Ley de Fiscalización Superior del Estado de Puebla
- Otras Disposiciones aplicables a todos los entes del Estado de Puebla.
- Se aplicaron los postulados básicos de contabilidad emitidos por el CONAC



INSTITUTO TECNOLÓGICO SUPERIOR DE ATLIXCO

NOTAS A LOS ESTADOS FINANCIEROS AL 31 DE DICIEMBRE DE 2019

CIFRAS EN MILES DE PESOS

Características del Sistema de Contabilidad Gubernamental (SCG)

Revelar las nuevas políticas de reconocimiento:

De acuerdo a lo establecido por el CONAC.

INGRESOS

Devengado.- Cuando exista jurídicamente el derecho al cobro.

Recaudado.- Cuando existe el cobro en efectivo o cualquier otro medio de pago

EGRESOS

Comprometido.- Cuando se existe la aprobación por una autoridad competente de un acto administrativo, u otro instrumento jurídico que formaliza una relación jurídica con terceros para la adquisición de bienes y servicios.

Devengado.- Cuando se reconoce una obligación de pago a favor de terceros por la recepción de conformidad de bienes, servicios contratados.

Ejercido.- Cuando se emite una cuenta por liquidar aprobada por la autoridad competente

Pagado.- Cuando se realiza la cancelación total o parcial de las obligaciones de pago.

Políticas de Contabilidad Significativas

- a. Efectos de la Inflación en la Información Financiera**
- b. Efectivo y Equivalentes de Efectivo**
- c. Inversiones Financieras**
- d. Instrumentos financieros derivados**
- e. Bienes Muebles e Inmuebles**
- f. Provisiones**
- g. Beneficios a los Empleados**
- h. Patrimonio**
- i. Reconocimiento de Ingresos**
- j. Reconocimiento de Gastos**



INSTITUTO TECNOLÓGICO SUPERIOR DE ATLIXCO

NOTAS A LOS ESTADOS FINANCIEROS AL 31 DE DICIEMBRE DE 2019

CIFRAS EN MILES DE PESOS

Eventos posteriores al cierre

El 22 de enero del año 2020 se reintegró economías generadas en el ejercicio 2019, de acuerdo al artículo 32 de la Ley de Egresos del Estado de Puebla para el ejercicio fiscal 2019, correspondiente al subsidio derivado de la captación de derechos OPD's 2019 para cubrir Bienes Muebles, Inmuebles e Intangibles (30 equipos de cómputo). Y las pólizas para el registro del pasivo de este reintegro se elaboraron al 31 de diciembre de 2019.

“Bajo protesta de decir verdad declaramos que los Estados Financieros y sus notas, son razonablemente correctos y son responsabilidad del emisor”.

A handwritten signature in black ink, appearing to read "L. Rosas", written over a horizontal line.

MTRO. LEOPOLDO GONZALEZ ROSAS
DIRECTOR GENERAL

Ente Público: INSTITUTO TECNOLÓGICO SUPERIOR DE ATLIXCO

SIN INFORMACIÓN QUE PRESENTAR



MTRO LEOPOLDO GONZALEZ ROSAS
DIRECTOR GENERAL



MARISELA HERRERA HERNANDEZ
SUBDIRECTORA DE SERVICIOS ADMINISTRATIVOS

Cuenta Pública 2019
Estado analítico del ejercicio del presupuesto de egresos:
Por clasificación económica (por tipo de gasto)
Del 1o. de Enero al 31 de Diciembre de 2019
Miles de Pesos

Ente Público: INSTITUTO TECNOLÓGICO SUPERIOR DE ATLIXCO

Concepto	Egresos					Subejercicio
	Aprobado	Ampliaciones/ (Reducciones)	Modificado	Devengado	Pagado	
	1	2	3 = (1 + 2)	4	5	
Gasto Corriente	\$51,191.1	\$5,918.7	\$57,109.8	\$56,144.4	\$51,028.8	\$965.4
Gasto de Capital	\$0.0	\$32.8	\$32.8	\$32.8	\$32.8	\$0.0
Amortización de la Deuda y Disminución de Pasivos	\$0.0	\$0.0	\$0.0	\$0.0	\$0.0	\$0.0
Pensiones y Jubilaciones	\$0.0	\$0.0	\$0.0	\$0.0	\$0.0	\$0.0
Participaciones	\$0.0	\$0.0	\$0.0	\$0.0	\$0.0	\$0.0
Total del Gasto	\$51,191.1	\$5,951.5	\$57,142.6	\$56,177.2	\$51,061.6	\$965.4

Bajo protesta de decir verdad declaramos que los Estados Financieros y sus notas, son razonablemente correctos y son responsabilidad del emisor

La suma de los parciales puede no coincidir con el total, debido al redondeo.



MTRO LEOPOLDO GONZALEZ ROSAS
DIRECTOR GENERAL



MARISELA HERRERA HERNANDEZ
SUBDIRECTORA DE SERVICIOS ADMINISTRATIVOS

Ente Público: INSTITUTO TECNOLÓGICO SUPERIOR DE ATLIXCO

Concepto	Egresos					Subejercicio
	Aprobado	Ampliaciones/ (Reducciones)	Modificado	Devengado	Pagado	
	1	2	3 = (1 + 2)	4	5	
Servicios Personales	\$42,509.5	-\$168.5	\$42,341.0	\$42,341.0	\$38,914.0	\$0.0
Remuneraciones al Personal de Carácter Permanente	\$24,613.2	\$315.4	\$24,928.6	\$24,928.6	\$24,928.6	\$0.0
Remuneraciones al Personal de Carácter Transitorio	\$348.0	-\$348.0	\$0.0	\$0.0	\$0.0	\$0.0
Remuneraciones Adicionales y Especiales	\$7,036.1	-\$157.2	\$6,878.9	\$6,878.9	\$4,951.9	\$0.0
Seguridad Social	\$5,378.4	\$235.7	\$5,614.1	\$5,614.1	\$5,614.1	\$0.0
Otras Prestaciones Sociales y Económicas	\$2,423.9	\$1,154.9	\$3,578.8	\$3,578.8	\$2,341.5	\$0.0
Previsiones	\$0.0	\$0.0	\$0.0	\$0.0	\$0.0	\$0.0
Pago de Estímulos a Servidores Públicos	\$2,709.9	-\$1,369.3	\$1,340.6	\$1,340.6	\$1,077.9	\$0.0
Materiales y Suministros	\$1,862.0	\$1,181.2	\$3,043.2	\$3,043.2	\$2,682.0	\$0.0
Materiales de Administración, Emisión de Documentos y Artículos Oficiales	\$368.9	\$812.9	\$1,181.8	\$1,181.8	\$1,037.3	\$0.0
Alimentos y Utensilios	\$131.1	\$58.8	\$189.9	\$189.9	\$189.9	\$0.0
Materias Primas y Materiales de Producción y Comercialización	\$39.8	-\$14.0	\$25.8	\$25.8	\$0.7	\$0.0
Materiales y Artículos de Construcción y de Reparación	\$348.7	\$141.2	\$489.9	\$489.9	\$354.9	\$0.0
Productos Químicos, Farmacéuticos y de Laboratorio	\$187.8	\$4.4	\$192.2	\$192.2	\$159.2	\$0.0
Combustibles, Lubricantes y Aditivos	\$638.2	-\$420.2	\$218.0	\$218.0	\$218.0	\$0.0
Vestuario, Blancos, Prendas de Protección y Artículos Deportivos	\$77.7	\$171.5	\$249.2	\$249.2	\$249.2	\$0.0
Materiales y Suministros Para Seguridad	\$0.0	\$0.0	\$0.0	\$0.0	\$0.0	\$0.0
Herramientas, Refacciones y Accesorios Menores	\$69.8	\$426.6	\$496.4	\$496.4	\$472.8	\$0.0
Servicios Generales	\$6,678.9	\$3,736.0	\$10,414.9	\$10,414.9	\$9,105.5	\$0.0
Servicios Básicos	\$766.7	\$195.9	\$962.6	\$962.6	\$794.0	\$0.0
Servicios de Arrendamiento	\$662.7	\$436.6	\$1,099.3	\$1,099.3	\$913.6	\$0.0
Servicios Profesionales, Científicos, Técnicos y Otros Servicios	\$1,332.6	\$2,489.6	\$3,822.2	\$3,822.2	\$3,341.0	\$0.0
Servicios Financieros, Bancarios y Comerciales	\$229.2	\$69.3	\$298.5	\$298.5	\$298.5	\$0.0
Servicios de Instalación, Reparación, Mantenimiento y Conservación	\$1,369.3	\$95.2	\$1,464.5	\$1,464.5	\$1,213.0	\$0.0
Servicios de Comunicación Social y Publicidad	\$352.5	-\$298.2	\$54.3	\$54.3	\$54.3	\$0.0
Servicios de Traslado y Viáticos	\$425.5	-\$244.1	\$181.4	\$181.4	\$181.4	\$0.0
Servicios Oficiales	\$190.0	\$978.1	\$1,168.1	\$1,168.1	\$1,168.1	\$0.0
Otros Servicios Generales	\$1,350.4	\$13.6	\$1,364.0	\$1,364.0	\$1,141.6	\$0.0
Transferencias, Asignaciones, Subsidios y Otras Ayudas	\$140.7	\$204.6	\$345.3	\$345.3	\$327.3	\$0.0
Transferencias Internas y Asignaciones al Sector Público	\$0.0	\$0.0	\$0.0	\$0.0	\$0.0	\$0.0
Transferencias al Resto del Sector Público	\$0.0	\$0.0	\$0.0	\$0.0	\$0.0	\$0.0
Subsidios y Subvenciones	\$0.0	\$0.0	\$0.0	\$0.0	\$0.0	\$0.0
Ayudas Sociales	\$140.7	\$204.6	\$345.3	\$345.3	\$327.3	\$0.0
Pensiones y Jubilaciones	\$0.0	\$0.0	\$0.0	\$0.0	\$0.0	\$0.0
Transferencias a Fideicomisos, Mandatos y Otros Análogos	\$0.0	\$0.0	\$0.0	\$0.0	\$0.0	\$0.0
Transferencias a la Seguridad Social	\$0.0	\$0.0	\$0.0	\$0.0	\$0.0	\$0.0
Donativos	\$0.0	\$0.0	\$0.0	\$0.0	\$0.0	\$0.0
Transferencias al Exterior	\$0.0	\$0.0	\$0.0	\$0.0	\$0.0	\$0.0
Bienes Muebles, Inmuebles e Intangibles	\$0.0	\$32.8	\$32.8	\$32.8	\$32.8	\$0.0
Mobiliario y Equipo de Administración	\$0.0	\$32.8	\$32.8	\$32.8	\$32.8	\$0.0

Concepto	Egresos					Subejercicio
	Aprobado	Ampliaciones/ (Reducciones)	Modificado	Devengado	Pagado	
	1	2	3 = (1 + 2)	4	5	
Mobiliario y Equipo Educativo y Recreativo	\$0.0	\$0.0	\$0.0	\$0.0	\$0.0	\$0.0
Equipo e Instrumental Médico y de Laboratorio	\$0.0	\$0.0	\$0.0	\$0.0	\$0.0	\$0.0
Vehículos y Equipo de Transporte	\$0.0	\$0.0	\$0.0	\$0.0	\$0.0	\$0.0
Equipo de Defensa y Seguridad	\$0.0	\$0.0	\$0.0	\$0.0	\$0.0	\$0.0
Maquinaria, Otros Equipos y Herramientas	\$0.0	\$0.0	\$0.0	\$0.0	\$0.0	\$0.0
Activos Biológicos	\$0.0	\$0.0	\$0.0	\$0.0	\$0.0	\$0.0
Bienes Inmuebles	\$0.0	\$0.0	\$0.0	\$0.0	\$0.0	\$0.0
Activos Intangibles	\$0.0	\$0.0	\$0.0	\$0.0	\$0.0	\$0.0
Inversión Pública	\$0.0	\$0.0	\$0.0	\$0.0	\$0.0	\$0.0
Obra Pública en Bienes de Dominio Público	\$0.0	\$0.0	\$0.0	\$0.0	\$0.0	\$0.0
Obra Pública en Bienes Propios	\$0.0	\$0.0	\$0.0	\$0.0	\$0.0	\$0.0
Proyectos Productivos y Acciones de Fomento	\$0.0	\$0.0	\$0.0	\$0.0	\$0.0	\$0.0
Inversiones Financieras y Otras Provisiones	\$0.0	\$965.4	\$965.4	\$0.0	\$0.0	\$965.4
Inversiones Para el Fomento de Actividades Productivas.	\$0.0	\$0.0	\$0.0	\$0.0	\$0.0	\$0.0
Acciones y Participaciones de Capital	\$0.0	\$0.0	\$0.0	\$0.0	\$0.0	\$0.0
Compra de Títulos y Valores	\$0.0	\$0.0	\$0.0	\$0.0	\$0.0	\$0.0
Concesión de Préstamos	\$0.0	\$0.0	\$0.0	\$0.0	\$0.0	\$0.0
Inversiones en Fideicomisos, Mandatos y Otros Análogos	\$0.0	\$0.0	\$0.0	\$0.0	\$0.0	\$0.0
Otras Inversiones Financieras	\$0.0	\$0.0	\$0.0	\$0.0	\$0.0	\$0.0
Provisiones para Contingencias y Otras Erogaciones Especiales	\$0.0	\$965.4	\$965.4	\$0.0	\$0.0	\$965.4
Participaciones y Aportaciones	\$0.0	\$0.0	\$0.0	\$0.0	\$0.0	\$0.0
Participaciones	\$0.0	\$0.0	\$0.0	\$0.0	\$0.0	\$0.0
Aportaciones	\$0.0	\$0.0	\$0.0	\$0.0	\$0.0	\$0.0
Convenios	\$0.0	\$0.0	\$0.0	\$0.0	\$0.0	\$0.0
Deuda Pública	\$0.0	\$0.0	\$0.0	\$0.0	\$0.0	\$0.0
Amortización de la Deuda Pública	\$0.0	\$0.0	\$0.0	\$0.0	\$0.0	\$0.0
Intereses de la Deuda Pública	\$0.0	\$0.0	\$0.0	\$0.0	\$0.0	\$0.0
Comisiones de la Deuda Pública	\$0.0	\$0.0	\$0.0	\$0.0	\$0.0	\$0.0
Gastos de la Deuda Pública	\$0.0	\$0.0	\$0.0	\$0.0	\$0.0	\$0.0
Costo por Coberturas	\$0.0	\$0.0	\$0.0	\$0.0	\$0.0	\$0.0
Apoyos Financieros	\$0.0	\$0.0	\$0.0	\$0.0	\$0.0	\$0.0
Adeudos de Ejercicios Fiscales Anteriores (Adefas)	\$0.0	\$0.0	\$0.0	\$0.0	\$0.0	\$0.0
Total del Gasto	\$51,191.1	\$5,951.5	\$57,142.6	\$56,177.2	\$51,061.6	\$965.4

Bajo protesta de decir verdad declaramos que los Estados Financieros y sus notas, son razonablemente correctos y son responsabilidad del emisor

La suma de los parciales puede no coincidir con el total, debido al redondeo.



MTRO LEOPOLDO GONZALEZ ROSAS
DIRECTOR GENERAL



MARISELA HERRERA HERNANDEZ
SUBDIRECTORA DE SERVICIOS ADMINISTRATIVOS

Cuenta Pública 2019
Estado analítico del ejercicio del presupuesto de egresos:
Por clasificación administrativa
Del 1o. de Enero al 31 de Diciembre de 2019
Miles de Pesos

Ente Público: **INSTITUTO TECNOLÓGICO SUPERIOR DE ATLIXCO**

Concepto	Egresos					Subejercicio
	Aprobado	Ampliaciones/ (Reducciones)	Modificado	Devengado	Pagado	
	1	2	3 = (1 + 2)	4	5	
Descripción	\$51,191.1	\$5,951.5	\$57,142.6	\$56,177.2	\$51,061.6	\$965.4
Total del Gasto	\$51,191.1	\$5,951.5	\$57,142.6	\$56,177.2	\$51,061.6	\$965.4

Bajo protesta de decir verdad declaramos que los Estados Financieros y sus notas, son razonablemente correctos y son responsabilidad del emisor

La suma de los parciales puede no coincidir con el total, debido al redondeo.



MTRO LEOPOLDO GONZALEZ ROSAS
 DIRECTOR GENERAL




MARISELA HERRERA HERNANDEZ
 SUBDIRECTORA DE SERVICIOS ADMINISTRATIVOS

Concepto	Egresos					Subejercicio
	Aprobado	Ampliaciones/ (Reducciones)	Modificado	Devengado	Pagado	
	1	2	3 = (1 + 2)	4	5	
Transferencias, Participaciones y Aportaciones entre Diferentes Niveles y Ordenes de Gobierno	\$0.0	\$0.0	\$0.0	\$0.0	\$0.0	\$0.0
Saneamiento del Sistema Financiero	\$0.0	\$0.0	\$0.0	\$0.0	\$0.0	\$0.0
Adeudos de Ejercicios Fiscales Anteriores	\$0.0	\$0.0	\$0.0	\$0.0	\$0.0	\$0.0
Total del Gasto	\$51,191.1	\$5,951.5	\$57,142.6	\$56,177.2	\$51,061.6	\$965.4

Bajo protesta de decir verdad declaramos que los Estados Financieros y sus notas, son razonablemente correctos y son responsabilidad del emisor

La suma de los parciales puede no coincidir con el total, debido al redondeo.



 MTRO LEOPOLDO GONZALEZ ROSAS
 DIRECTOR GENERAL



 MARISELA HERRERA HERNANDEZ
 SUBDIRECTORA DE SERVICIOS ADMINISTRATIVOS

Ente Público: INSTITUTO TECNOLÓGICO SUPERIOR DE ATLIXCO

SIN INFORMACIÓN QUE PRESENTAR

Bajo protesta de decir verdad declaramos que los Estados Financieros y sus notas, son razonablemente correctos y son responsabilidad del emisor

La suma de los parciales puede no coincidir con el total, debido al redondeo.



MTRO LEOPOLDO GONZALEZ ROSAS
DIRECTOR GENERAL




MARISELA HERRERA HERNANDEZ
SUBDIRECTORA DE SERVICIOS ADMINISTRATIVOS

Ente Público: INSTITUTO TECNOLÓGICO SUPERIOR DE ATLIXCO

SIN INFORMACIÓN QUE PRESENTAR

Bajo protesta de decir verdad declaramos que los Estados Financieros y sus notas, son razonablemente correctos y son responsabilidad del emisor

La suma de los parciales puede no coincidir con el total, debido al redondeo.



MTRO LEOPOLDO GONZALEZ ROSAS
DIRECTOR GENERAL



MARISELA HERRERA HERNANDEZ
SUBDIRECTORA DE SERVICIOS ADMINISTRATIVOS

Cuenta Pública 2019
Estado analítico de ingresos
Del 1o. de Enero al 31 de Diciembre de 2019
Miles de Pesos

Ente Público: INSTITUTO TECNOLÓGICO SUPERIOR DE ATLIXCO

Rubro de Ingresos	Ingreso					Diferencia
	Estimado	Ampliaciones y Reducciones	Modificado	Devengado	Recaudado	
	1	2	3 = (1 + 2)	4	5	
Impuestos	\$0.0	\$0.0	\$0.0	\$0.0	\$0.0	\$0.0
Cuotas y Aportaciones de Seguridad Social	\$0.0	\$0.0	\$0.0	\$0.0	\$0.0	\$0.0
Contribuciones de Mejoras	\$0.0	\$0.0	\$0.0	\$0.0	\$0.0	\$0.0
Derechos	\$0.0	\$0.0	\$0.0	\$0.0	\$0.0	\$0.0
Productos	\$0.0	\$0.0	\$0.0	\$0.0	\$0.0	\$0.0
Aprovechamientos	\$0.0	\$0.0	\$0.0	\$0.0	\$0.0	\$0.0
Ingresos por Ventas de Bienes, Prestación de Servicios y otros Ingresos	\$0.0	\$1,258.2	\$1,258.2	\$1,258.2	\$1,258.2	\$1,258.2
Participaciones, Aportaciones, Convenios, Incentivos derivados de la Colaboración Fiscal y Fondos distintos de Aportaciones	\$0.0	\$0.0	\$0.0	\$0.0	\$0.0	\$0.0
Transferencias, Asignaciones, Subsidios y Subvenciones, y Pensiones y Jubilaciones	\$52,916.8	\$2,967.6	\$55,884.4	\$55,884.4	\$55,884.4	\$2,967.6
Ingresos Derivados de Financiamientos	\$0.0	\$0.0	\$0.0	\$0.0	\$0.0	\$0.0
Total	\$52,916.8	\$4,225.8	\$57,142.6	\$57,142.6	\$57,142.6	\$4,225.8
					Ingresos excedentes ¹	

Estado Analítico de Ingresos Por Fuente de Financiamiento	Ingreso					Diferencia
	Estimado	Ampliaciones y Reducciones	Modificado	Devengado	Recaudado	
	1	2	3 = (1 + 2)	4	5	
Ingresos del Poder Ejecutivo Federal o Estatal y de los Municipios	\$0.0	\$0.0	\$0.0	\$0.0	\$0.0	\$0.0
Impuestos	\$0.0	\$0.0	\$0.0	\$0.0	\$0.0	\$0.0
Cuotas y Aportaciones de Seguridad Social	\$0.0	\$0.0	\$0.0	\$0.0	\$0.0	\$0.0
Contribuciones de Mejoras	\$0.0	\$0.0	\$0.0	\$0.0	\$0.0	\$0.0
Derechos	\$0.0	\$0.0	\$0.0	\$0.0	\$0.0	\$0.0
Productos	\$0.0	\$0.0	\$0.0	\$0.0	\$0.0	\$0.0
Aprovechamientos	\$0.0	\$0.0	\$0.0	\$0.0	\$0.0	\$0.0
Participaciones, Aportaciones, Convenios, Incentivos derivados de la Colaboración Fiscal y Fondos distintos de Aportaciones	\$0.0	\$0.0	\$0.0	\$0.0	\$0.0	\$0.0
Transferencias, Asignaciones, Subsidios y Subvenciones, y Pensiones y Jubilaciones	\$0.0	\$0.0	\$0.0	\$0.0	\$0.0	\$0.0
Ingresos de los Entes Públicos de los Poderes Legislativo y Judicial, de los Organismos Autónomos y del Sector Paraestatal o Paramunicipal, así como las empresas Productivas del Estado	\$52,916.8	\$4,225.8	\$57,142.6	\$57,142.6	\$57,142.6	\$4,225.8
Cuotas y Aportaciones de Seguridad Social	\$0.0	\$0.0	\$0.0	\$0.0	\$0.0	\$0.0
Productos	\$0.0	\$0.0	\$0.0	\$0.0	\$0.0	\$0.0
Ingresos por Ventas de Bienes, Prestación de Servicios y otros Ingresos	\$0.0	\$1,258.2	\$1,258.2	\$1,258.2	\$1,258.2	\$1,258.2
Transferencias, Asignaciones, Subsidios y Subvenciones, y Pensiones y Jubilaciones	\$52,916.8	\$2,967.6	\$55,884.4	\$55,884.4	\$55,884.4	\$2,967.6
Ingresos derivados de financiamiento	\$0.0	\$0.0	\$0.0	\$0.0	\$0.0	\$0.0
Ingresos Derivados de Financiamientos	\$0.0	\$0.0	\$0.0	\$0.0	\$0.0	\$0.0
Total	\$52,916.8	\$4,225.8	\$57,142.6	\$57,142.6	\$57,142.6	\$4,225.8
				Ingresos excedentes¹		

1. Los ingresos excedentes se presentan para efectos de cumplimiento de la Ley General de Contabilidad Gubernamental y el importe reflejado debe ser siempre mayor a cero

Bajo protesta de decir verdad declaramos que los Estados Financieros y sus notas, son razonablemente correctos y son responsabilidad del emisor

La suma de los parciales puede no coincidir con el total, debido al redondeo.



MTRO LEOPOLDO GONZALEZ ROSAS
DIRECTOR GENERAL



MARISELA HERRERA HERNANDEZ
SUBDIRECTORA DE SERVICIOS ADMINISTRATIVOS

Ente Público: INSTITUTO TECNOLÓGICO SUPERIOR DE ATLIXCO

Concepto	Estimado	Devengado	Pagado ³
I. Ingresos Presupuestarios (I=1+2)	\$52,916.8	\$57,142.6	\$57,142.6
1. Ingresos del Gobierno de la Entidad Federativa ¹	\$0.0	\$0.0	\$0.0
2. Ingresos del Sector Paraestatal ²	\$52,916.8	\$57,142.6	\$57,142.6
II. Egresos Presupuestarios (II=3+4)	\$51,191.1	\$56,177.2	\$51,061.6
3. Egresos del Gobierno de la Entidad Federativa ²	\$0.0	\$0.0	\$0.0
4. Egresos del Sector Paraestatal ²	\$51,191.1	\$56,177.2	\$51,061.6
III. Balance Presupuestario (Superávit o Déficit) (III = I - II)	\$1,725.7	\$965.4	\$6,081.0

Concepto	Estimado	Devengado	Pagado ³
III. Balance presupuestario (Superávit o Déficit)	\$1,725.7	\$965.4	\$6,081.0
IV. Intereses, Comisiones y Gastos de la Deuda	\$0.0	\$0.0	\$0.0
V. Balance Primario (Superávit o Déficit) (V= III - IV)	\$1,725.7	\$965.4	\$6,081.0

Concepto	Estimado	Devengado	Pagado ³
A. Financiamiento	\$0.0	\$0.0	\$0.0
B. Amortización de la deuda	\$0.0	\$0.0	\$0.0
C. Endeudamiento ó desendeudamiento (C = A - B)	\$0.0	\$0.0	\$0.0

1. Los Ingresos que se presentan son los ingresos presupuestarios totales sin incluir los ingresos por financiamientos. Los Ingresos del Gobierno de la Entidad Federativa corresponden a los del Poder Ejecutivo, Legislativo Judicial y Autónomos

2. Los egresos que se presentan son los egresos presupuestarios totales sin incluir los egresos por amortización. Los egresos del Gobierno de la Entidad Federativa corresponden a los del Poder Ejecutivo, Legislativo, Judicial y Órganos Autónomos

3. Para Ingresos se reportan los ingresos recaudados; para egresos se reportan los egresos pagados

Bajo protesta de decir verdad declaramos que los Estados Financieros y sus notas, son razonablemente correctos y son responsabilidad del emisor

La suma de los parciales puede no coincidir con el total, debido al redondeo.



MTRTO LEOPOLDO GONZALEZ ROSAS
DIRECTOR GENERAL




MARISELA HERRERA HERNANDEZ
SUBDIRECTORA DE SERVICIOS ADMINISTRATIVOS

Ente Público: INSTITUTO TECNOLÓGICO SUPERIOR DE ATLIXCO

Concepto	Egresos					Subejercicio 6 = (3 - 4)
	Aprobado	Ampliaciones/ (Reducciones)	Modificado	Devengado	Pagado	
	1	2	3 = (1 + 2)	4	5	
Programas	\$51,191.1	\$5,951.5	\$57,142.6	\$56,177.2	\$51,061.6	\$965.4
*Subsidios: Sector Social y Privado o Entidades Federativas y Municipios	\$0.0	\$0.0	\$0.0	\$0.0	\$0.0	\$0.0
*Desempeño de las Funciones	\$51,191.1	\$5,951.5	\$57,142.6	\$56,177.2	\$51,061.6	\$965.4
*PROMOCION Y FOMENTO	\$51,191.1	\$5,951.5	\$57,142.6	\$56,177.2	\$51,061.6	\$965.4
*Administrativos y de Apoyo	\$0.0	\$0.0	\$0.0	\$0.0	\$0.0	\$0.0
*Compromisos	\$0.0	\$0.0	\$0.0	\$0.0	\$0.0	\$0.0
*Obligaciones	\$0.0	\$0.0	\$0.0	\$0.0	\$0.0	\$0.0
*Programas de Gasto Federalizado (Gobierno Federal)	\$0.0	\$0.0	\$0.0	\$0.0	\$0.0	\$0.0
Participaciones a entidades federativas y municipios	\$0.0	\$0.0	\$0.0	\$0.0	\$0.0	\$0.0
Costo financiero, deuda o apoyos a deudores y ahorradores de la banca	\$0.0	\$0.0	\$0.0	\$0.0	\$0.0	\$0.0
Adeudo de ejercicios fiscales anteriores	\$0.0	\$0.0	\$0.0	\$0.0	\$0.0	\$0.0
Total del Gasto	\$51,191.1	\$5,951.5	\$57,142.6	\$56,177.2	\$51,061.6	\$965.4

Bajo protesta de decir verdad declaramos que los Estados Financieros y sus notas, son razonablemente correctos y son responsabilidad del emisor

La suma de los parciales puede no coincidir con el total, debido al redondeo.




MTRO LEOPOLDO GONZALEZ ROSAS
DIRECTOR GENERAL



MARISELA HERRERA HERNANDEZ
SUBDIRECTORA DE SERVICIOS ADMINISTRATIVOS

Ente Público: INSTITUTO TECNOLÓGICO SUPERIOR DE ATLIXCO

SIN INFORMACIÓN QUE PRESENTAR



MTRO LEOPOLDO GONZALEZ ROSAS
DIRECTOR GENERAL



MARISELA HERRERA HERNANDEZ
SUBDIRECTORA DE SERVICIOS ADMINISTRATIVOS

Cuenta Pública 2019
Relación de bienes inmuebles que componen el patrimonio
Del 1o. de Enero al 31 de Diciembre de 2019
Miles de Pesos

Ente Público: INSTITUTO TECNOLÓGICO SUPERIOR DE ATLIXCO

Código	Descripción del Bien Inmueble	Valor en libros
001	Terrenos	\$143,287.0
002	Otros Bienes Inmuebles	\$37,763.7



MTRO LEOPOLDO GONZALEZ ROSAS
DIRECTOR GENERAL



MARISELA HERRERA HERNANDEZ
SUBDIRECTORA DE SERVICIOS ADMINISTRATIVOS

Cuenta Pública 2019
Relación de bienes muebles que componen el patrimonio
Del 1o. de Enero al 31 de Diciembre de 2019
Miles de Pesos

Ente Público: INSTITUTO TECNOLÓGICO SUPERIOR DE ATLIXCO

Código	Descripción del Bien Mueble	Valor en libros
001	Mobiliario y Equipode Administración	\$11,827.8
002	Mobiliario y Equipo Educativo y Recreativo	\$3,158.3
003	Equipo e Instrumental Médico y de Laboratorio	\$20,749.6
004	Vehiculos y Equipo de Transporte	\$2,732.2
005	Maquinaria, Otros equipos y herramientas	\$1,685.9
007	Software	\$1,802.0
008	Bienes en Comodato	\$404.9



MTRO LEOPOLDO GONZALEZ ROSAS
DIRECTOR GENERAL



MARISELA HERRERA HERNANDEZ
SUBDIRECTORA DE SERVICIOS ADMINISTRATIVOS

Ente Público: INSTITUTO TECNOLÓGICO SUPERIOR DE ATLIXCO

Fondo, Programa o Convenio	Datos de la Cuenta Bancaria	
	Institución Bancaria	Número de Cuenta
Sin Información que Presentar	Sin Información que Presentar	Sin Información que Presentar



MTRO LEOPOLDO GONZALEZ ROSAS
DIRECTOR GENERAL



MARISELA HERRERA HERNANDEZ
SUBDIRECTORA DE SERVICIOS ADMINISTRATIVOS

Ente Público: INSTITUTO TECNOLÓGICO SUPERIOR DE ATLIXCO

SIN INFORMACIÓN QUE PRESENTAR



MTRO LEOPOLDO GONZALEZ ROSAS
DIRECTOR GENERAL



MARISELA HERRERA HERNANDEZ
SUBDIRECTORA DE SERVICIOS ADMINISTRATIVOS

Cuenta Pública 2019
F1 Estado de Situación Financiera Detallado - LDF
Al 31 de Diciembre de 2018 y al 31 de Diciembre de 2019
Miles de Pesos

Ente Público: INSTITUTO TECNOLÓGICO SUPERIOR DE ATLIXCO

Concepto (c)	2019	31 de diciembre de 2018	Concepto (c)	2019	31 de diciembre de 2018
ACTIVO			PASIVO		
Activo Circulante			Pasivo Circulante		
a. Efectivo y Equivalentes (a=a1+a2+a3+a4+a5+a6+a7)	\$6,096.3	\$4,033.7	a. Cuentas por Pagar a Corto Plazo (a=a1+a2+a3+a4+a5+a6+a7+a8+a9)	\$7,777.1	\$4,760.2
a1) Efectivo	\$0.0	\$7.5	a1) Servicios Personales por Pagar a Corto Plazo	\$4,149.6	\$1,591.4
a2) Bancos/Tesorería	\$6,096.3	\$4,026.2	a2) Proveedores por Pagar a Corto Plazo	\$1,748.2	\$1,942.9
a3) Bancos/Dependencias y Otros	\$0.0	\$0.0	a3) Contratistas por Obras Públicas por Pagar a Corto Plazo	\$0.0	\$0.0
a4) Inversiones Temporales (Hasta 3 meses)	\$0.0	\$0.0	a4) Participaciones y Aportaciones por Pagar a Corto Plazo	\$0.0	\$0.0
a5) Fondos con Afectación Específica	\$0.0	\$0.0	a5) Transferencias Otorgadas por Pagar a Corto Plazo	\$18.0	\$26.0
a6) Depósitos de Fondos de Terceros en Garantía y/o Administración	\$0.0	\$0.0	a6) Intereses, Comisiones y Otros Gastos de la Deuda Pública por Pagar a Corto Plazo	\$0.0	\$0.0
a7) Otros Efectivos y Equivalentes	\$0.0	\$0.0	a7) Retenciones y Contribuciones por Pagar a Corto Plazo	\$1,861.3	\$1,199.9
b. Derechos a Recibir Efectivo o Equivalentes (b=b1+b2+b3+b4+b5+b6+b7)	\$2,042.1	\$872.8	a8) Devoluciones de la Ley de Ingresos por Pagar a Corto Plazo	\$0.0	\$0.0
b1) Inversiones Financieras de Corto Plazo	\$2,042.1	\$58.4	a9) Otras Cuentas por Pagar a Corto Plazo	\$0.0	\$0.0
b2) Cuentas por Cobrar a Corto Plazo	\$0.0	\$0.0	b. Documentos por Pagar a Corto Plazo (b=b1+b2+b3)	\$0.0	\$0.0
b3) Deudores Diversos por Cobrar a Corto Plazo	\$0.0	\$814.2	b1) Documentos Comerciales por Pagar a Corto Plazo	\$0.0	\$0.0
b4) Ingresos por Recuperar a Corto Plazo	\$0.0	\$0.0	b2) Documentos con Contratistas por Obras Públicas por Pagar a Corto Plazo	\$0.0	\$0.0
b5) Deudores por Anticipos de la Tesorería a Corto Plazo	\$0.0	\$0.0	b3) Otros Documentos por Pagar a Corto Plazo	\$0.0	\$0.0
b6) Préstamos Otorgados a Corto Plazo	\$0.0	\$0.0	c. Porción a Corto Plazo de la Deuda Pública a Largo Plazo (c=c1+c2)	\$0.0	\$0.0
b7) Otros Derechos a Recibir Efectivo o Equivalentes a Corto Plazo	\$0.0	\$0.2	c1) Porción a Corto Plazo de la Deuda Pública	\$0.0	\$0.0
c. Derechos a Recibir Bienes o Servicios (c=c1+c2+c3+c4+c5)	\$0.0	\$0.0	c2) Porción a Corto Plazo de Arrendamiento Financiero	\$0.0	\$0.0
c1) Anticipo a Proveedores por Adquisición de Bienes y Prestación de Servicios a Corto Plazo	\$0.0	\$0.0	d. Títulos y Valores a Corto Plazo	\$0.0	\$0.0
c2) Anticipo a Proveedores por Adquisición de Bienes Inmuebles y Muebles a Corto Plazo	\$0.0	\$0.0	e. Pasivos Diferidos a Corto Plazo (e=e1+e2+e3)	\$0.0	\$0.0
c3) Anticipo a Proveedores por Adquisición de Bienes Intangibles a Corto Plazo	\$0.0	\$0.0	e1) Ingresos Cobrados por Adelantado a Corto Plazo	\$0.0	\$0.0
c4) Anticipo a Contratistas por Obras Públicas a Corto Plazo	\$0.0	\$0.0	e2) Intereses Cobrados por Adelantado a Corto Plazo	\$0.0	\$0.0
c5) Otros Derechos a Recibir Bienes o Servicios a Corto Plazo	\$0.0	\$0.0	e3) Otros Pasivos Diferidos a Corto Plazo	\$0.0	\$0.0
d. Inventarios (d=d1+d2+d3+d4+d5)	\$0.0	\$0.0	f. Fondos y Bienes de Terceros en Garantía y/o Administración a Corto Plazo (f=f1+f2+f3+f4+f5+f6)	\$0.0	\$0.0
d1) Inventario de Mercancías para Venta	\$0.0	\$0.0	f1) Fondos en Garantía a Corto Plazo	\$0.0	\$0.0
d2) Inventario de Mercancías Terminadas	\$0.0	\$0.0	f2) Fondos en Administración a Corto Plazo	\$0.0	\$0.0
d3) Inventario de Mercancías en Proceso de Elaboración	\$0.0	\$0.0	f3) Fondos Contingentes a Corto Plazo	\$0.0	\$0.0
d4) Inventario de Materias Primas, Materiales y Suministros para Producción	\$0.0	\$0.0	f4) Fondos de Fideicomisos, Mandatos y Contratos Análogos a Corto Plazo	\$0.0	\$0.0

Cuenta Pública 2019
F1 Estado de Situación Financiera Detallado - LDF
Al 31 de Diciembre de 2018 y al 31 de Diciembre de 2019
Miles de Pesos

Concepto (c)	2019	31 de diciembre de 2018	Concepto (c)	2019	31 de diciembre de 2018
d5) Bienes en Tránsito	\$0.0	\$0.0	f5) Otros Fondos de Terceros en Garantía y/o Administración a Corto Plazo	\$0.0	\$0.0
e. Almacenes	\$0.0	\$0.0	f6) Valores y Bienes en Garantía a Corto Plazo	\$0.0	\$0.0
f. Estimación por Pérdida o Deterioro de Activos Circulantes (f=f1+f2)	\$0.0	\$0.0	g. Provisiones a Corto Plazo (g=g1+g2+g3)	\$0.0	\$0.0
f1) Estimaciones para Cuentas Incobrables por Derechos a Recibir Efectivo o Equivalentes	\$0.0	\$0.0	g1) Provisión para Demandas y Juicios a Corto Plazo	\$0.0	\$0.0
f2) Estimación por Deterioro de Inventarios	\$0.0	\$0.0	g2) Provisión para Contingencias a Corto Plazo	\$0.0	\$0.0
g. Otros Activos Circulantes (g=g1+g2+g3+g4)	\$0.0	\$0.0	g3) Otras Provisiones a Corto Plazo	\$0.0	\$0.0
g1) Valores en Garantía	\$0.0	\$0.0	h. Otros Pasivos a Corto Plazo (h=h1+h2+h3)	\$16.3	\$3.9
g2) Bienes en Garantía (excluye depósitos de fondos)	\$0.0	\$0.0	h1) Ingresos por Clasificar	\$0.0	\$0.0
g3) Bienes Derivados de Embargos, Decomisos, Aseguramientos y Dación en Pago	\$0.0	\$0.0	h2) Recaudación por Participar	\$0.0	\$0.0
g4) Adquisición con Fondos de Terceros	\$0.0	\$0.0	h3) Otros Pasivos Circulantes	\$16.3	\$3.9
IA. Total de Activos Circulantes (IA = a + b + c + d + e + f + g)	\$8,138.4	\$4,906.5	IIA. Total de Pasivos Circulantes (IIA = a + b + c + d + e + f + g + h)	\$7,793.4	\$4,764.1
Activo No Circulante			Pasivo No Circulante		
a. Inversiones Financieras a Largo Plazo	\$0.0	\$0.0	a. Cuentas por Pagar a Largo Plazo	\$0.0	\$0.0
b. Derechos a Recibir Efectivo o Equivalentes a Largo Plazo	\$0.0	\$0.0	b. Documentos por Pagar a Largo Plazo	\$0.0	\$0.0
c. Bienes Inmuebles, Infraestructura y Construcciones en Proceso	\$181,060.7	\$127,953.8	c. Deuda Pública a Largo Plazo	\$0.0	\$0.0
d. Bienes Muebles	\$40,153.8	\$40,120.9	d. Pasivos Diferidos a Largo Plazo	\$0.0	\$0.0
e. Activos Intangibles	\$1,802.0	\$1,802.1	e. Fondos y Bienes de Terceros en Garantía y/o en Administración a Largo Plazo	\$0.0	\$0.0
f. Depreciación, Deterioro y Amortización Acumulada de Bienes	-\$39,956.3	-\$38,062.9	f. Provisiones a Largo Plazo	\$0.0	\$0.0
g. Activos Diferidos	\$0.0	\$0.0	IIB. Total de Pasivos No Circulantes (IIB = a + b + c + d + e + f)	\$0.0	\$0.0
h. Estimación por Pérdida o Deterioro de Activos no Circulantes	\$0.0	\$0.0	II. Total del Pasivo (II = IIA + IIB)	\$7,793.4	\$4,764.1
i. Otros Activos no Circulantes	\$404.9	\$404.9	HACIENDA PÚBLICA/PATRIMONIO		
IB. Total de Activos No Circulantes (IB = a + b + c + d + e + f + g + h + i)	\$183,465.1	\$132,198.8	IIIA. Hacienda Pública/Patrimonio Contribuido (IIIA = a + b + c)	\$188,533.2	\$135,426.3
I. Total del Activo (I = IA + IB)	\$191,603.5	\$137,105.3	a. Aportaciones	\$188,151.2	\$135,044.3
			b. Donaciones de Capital	\$382.0	\$382.0
			c. Actualización de la Hacienda Pública/Patrimonio	\$0.0	\$0.0
			IIIB. Hacienda Pública/Patrimonio Generado (IIIB = a + b + c + d + e)	-\$4,723.1	-\$3,085.1

Cuenta Pública 2019
F1 Estado de Situación Financiera Detallado - LDF
Al 31 de Diciembre de 2018 y al 31 de Diciembre de 2019
Miles de Pesos

Concepto (c)	2019	31 de diciembre de 2018	Concepto (c)	2019	31 de diciembre de 2018
			a. Resultados del Ejercicio (Ahorro/ Desahorro)	-\$901.4	-\$3,622.5
			b. Resultados de Ejercicios Anteriores	-\$3,821.7	\$537.4
			c. Revalúos	\$0.0	\$0.0
			d. Reservas	\$0.0	\$0.0
			e. Rectificaciones de Resultados de Ejercicios Anteriores	\$0.0	\$0.0
			IIIC. Exceso o Insuficiencia en la Actualización de la Hacienda Pública/Patrimonio (IIIC = a+b)	\$0.0	\$0.0
			a. Resultado por Posición Monetaria	\$0.0	\$0.0
			b. Resultado por Tenencia de Activos no Monetarios	\$0.0	\$0.0
			III. Total Hacienda Pública/Patrimonio (III = IIIA + IIIB + IIIC)	\$183,810.1	\$132,341.2
			IV. Total del Pasivo y Hacienda Pública/Patrimonio (IV = II + III)	\$191,603.5	\$137,105.3



 MTRD LEOPOLDO GONZALEZ ROSAS
 DIRECTOR GENERAL



 MTRA MARISELA HERRERA MENDEZ
 SUBDIRECTORA DE SERVICIOS ADMINISTRATIVOS


Ente Público: INSTITUTO TECNOLÓGICO SUPERIOR DE ATLIXCO

Denominación de la Deuda Pública y Otros Pasivos (c)	Saldo al 31 de diciembre de 2018 (d)	Disposiciones del Periodo (e)	Amortizaciones del Periodo (f)	Revaluaciones, Reclasificaciones y Otros Ajustes (g)	Saldo Final del Periodo (h) h=d+e-f+g	Pago de Intereses del Periodo (i)	Pago de Comisiones y demás costos asociados durante el Periodo (j)
1. Deuda Pública (1=A+B)	\$0.0	\$0.0	\$0.0	\$0.0	\$0.0	\$0.0	\$0.0
A. Corto Plazo (A=a1+a2+a3)	\$0.0	\$0.0	\$0.0	\$0.0	\$0.0	\$0.0	\$0.0
a1) Instituciones de Crédito	\$0.0	\$0.0	\$0.0	\$0.0	\$0.0	\$0.0	\$0.0
a2) Títulos y Valores	\$0.0	\$0.0	\$0.0	\$0.0	\$0.0	\$0.0	\$0.0
a3) Arrendamientos Financieros	\$0.0	\$0.0	\$0.0	\$0.0	\$0.0	\$0.0	\$0.0
B. Largo Plazo (B=b1+b2+b3)	\$0.0	\$0.0	\$0.0	\$0.0	\$0.0	\$0.0	\$0.0
b1) Instituciones de Crédito	\$0.0	\$0.0	\$0.0	\$0.0	\$0.0	\$0.0	\$0.0
b2) Títulos y Valores	\$0.0	\$0.0	\$0.0	\$0.0	\$0.0	\$0.0	\$0.0
b3) Arrendamientos Financieros	\$0.0	\$0.0	\$0.0	\$0.0	\$0.0	\$0.0	\$0.0
2. Otros Pasivos	\$4,764.0	\$0.0	\$0.0	\$0.0	\$7,793.4	\$0.0	\$0.0
3. Total de la Deuda Pública y Otros Pasivos (3=1+2)	\$4,764.0	\$0.0	\$0.0	\$0.0	\$7,793.4	\$0.0	\$0.0
4. Deuda Contingente ¹ (informativo)							
a) A. Deuda Contingente 1	\$0.0	\$0.0	\$0.0	\$0.0	\$0.0	\$0.0	\$0.0
b) B. Deuda Contingente 2	\$0.0	\$0.0	\$0.0	\$0.0	\$0.0	\$0.0	\$0.0
c) C. Deuda Contingente XX	\$0.0	\$0.0	\$0.0	\$0.0	\$0.0	\$0.0	\$0.0
5. Valor de Instrumentos Bono Cupón Cero ² (Informativo)							
5. Valor de Instrumentos Bono Cupón Cero ² (Informativo)							
a) A. Instrumento Bono Cupón Cero 1	\$0.0	\$0.0	\$0.0	\$0.0	\$0.0	\$0.0	\$0.0
b) B. Instrumento Bono Cupón Cero 2	\$0.0	\$0.0	\$0.0	\$0.0	\$0.0	\$0.0	\$0.0
c) B. Instrumento Bono Cupón Cero XX	\$0.0	\$0.0	\$0.0	\$0.0	\$0.0	\$0.0	\$0.0

¹ Se refiere a cualquier financiamiento sin fuente o garantía de pago definida, que sea asumida de manera solidaria o subsidiaria por las Entidades Federativas con sus Municipios, organismos descentralizados y empresas de participación estatal mayoritaria y fideicomisos, locales o municipales, y por los Municipios con sus respectivos organismos descentralizados y empresas de participación municipal mayoritaria.

² Se refiere al valor del Bono Cupón Cero que respalda el pago de los créditos asociados al mismo (Activo).

Obligaciones a Corto Plazo (k)	Monto Contratado (l)	Plazo Pactado (m)	Tasa de Interés (n)	Comisiones y Costos Relacionados (o)	Tasa Efectiva (p)
6. Obligaciones a Corto Plazo (Informativo)					
a) A. Crédito 1	\$0.0	\$0.0	\$0.0	\$0.0	\$0.0
b) B. Crédito 2	\$0.0	\$0.0	\$0.0	\$0.0	\$0.0
c) C. Crédito XX	\$0.0	\$0.0	\$0.0	\$0.0	\$0.0


MTR O LEOPOLDO GONZALEZ ROSAS
DIRECTOR GENERAL


MTRA MARISELA HERRERA MENDEZ
SUBDIRECTORA DE SERVICIOS ADMINISTRATIVOS



Cuenta Pública 2019
F3 Informe Analítico de Obligaciones Diferentes de Financiamientos - LDF
Del 1o. de Enero al 31 de Diciembre de 2019
Miles de Pesos



Ente Público: INSTITUTO TECNOLÓGICO SUPERIOR DE ATLIXCO

SIN INFORMACIÓN QUE PRESENTAR

MTR O LEOPOLDO GONZALEZ ROSAS
DIRECTOR GENERAL

MTRA MARISELA HERRERA MENDEZ
SUBDIRECTORA DE SERVICIOS ADMINISTRATIVOS

Cuenta Pública 2019
F4 Balance Presupuestario - LDF
Del 1o. de Enero al 31 de Diciembre de 2019
Miles de Pesos

Ente Público: **INSTITUTO TECNOLÓGICO SUPERIOR DE ATLIXCO**

Concepto(c)	Estimado/Aprobado(d)	Devengado	Recaudado/Pagado
A. Ingresos Totales (A = A1+A2+A3)	\$52,916.8	\$57,142.6	\$57,142.6
A1. Ingresos de Libre Disposición	\$52,916.8	\$57,142.6	\$57,142.6
A2. Transferencias Federales Etiquetadas	\$0.0	\$0.0	\$0.0
A3. Financiamiento Neto	\$0.0	\$0.0	\$0.0
B. Egresos Presupuestarios¹ (B=B1+B2)	\$51,191.1	\$56,177.2	\$51,061.6
B1. Gasto No Etiquetado (sin incluir Amortización de la Deuda Pública)	\$51,191.1	\$56,177.2	\$51,061.6
B2. Gasto Etiquetado (sin incluir Amortización de la Deuda Pública)	\$0.0	\$0.0	\$0.0
C. Remanentes del Ejercicio Anterior (C = C1 + C2)	\$0.0	\$0.0	\$0.0
C1. Remanentes de Ingresos de Libre Disposición aplicados en el periodo	\$0.0	\$0.0	\$0.0
C2. Remanentes de Transferencias Federales Etiquetadas aplicados en el periodo	\$0.0	\$0.0	\$0.0
I. Balance Presupuestario (I = A - B + C)	\$1,725.7	\$965.4	\$6,081.0
II. Balance Presupuestario sin Financiamiento Neto (II = I - A3)	\$1,725.7	\$965.4	\$6,081.0
III. Balance Presupuestario sin Financiamiento Neto y sin Remanentes del Ejercicio Anterior (III = II - C)	\$1,725.7	\$965.4	\$6,081.0


Concepto	Aprobado	Devengado	Pagado
E. Intereses, Comisiones y Gastos de la Deuda (E = E1+E2)	\$0.0	\$0.0	\$0.0
E1. Intereses, Comisiones y Gastos de la Deuda con Gasto No Etiquetado	\$0.0	\$0.0	\$0.0
E2. Intereses, Comisiones y Gastos de la Deuda con Gasto Etiquetado	\$0.0	\$0.0	\$0.0
IV. Balance Primario (IV = III + E)	\$1,725.7	\$965.4	\$6,081.0

Concepto	Estimado/Aprobado	Devengado	Recaudado/Pagado
F. Financiamiento (F = F1 + F2)	\$0.0	\$0.0	\$0.0
F1. Financiamiento con Fuente de Pago de Ingresos de Libre Disposición	\$0.0	\$0.0	\$0.0
F2. Financiamiento con Fuente de Pago de Transferencias Federales Etiquetadas	\$0.0	\$0.0	\$0.0
G. Amortización de la Deuda (G = G1 + G2)	\$0.0	\$0.0	\$0.0
G1. Amortización de la Deuda Pública con Gasto No Etiquetado	\$0.0	\$0.0	\$0.0
G2. Amortización de la Deuda Pública con Gasto Etiquetado	\$0.0	\$0.0	\$0.0
A3. Financiamiento Neto (A3 = F - G)	\$0.0	\$0.0	\$0.0

Concepto	Estimado/Aprobado	Devengado	Recaudado/Pagado
A1. Ingresos de Libre Disposición	\$52,916.8	\$57,142.6	\$57,142.6
A3.1 Financiamiento Neto con Fuente de Pago de Ingresos de Libre Disposición (A3.1 = F1 - G1)	\$0.0	\$0.0	\$0.0
F1. Financiamiento con Fuente de Pago de Ingresos de Libre Disposición	\$0.0	\$0.0	\$0.0
G1. Amortización de la Deuda Pública con Gasto No Etiquetado	\$0.0	\$0.0	\$0.0
B1. Gasto No Etiquetado (sin incluir Amortización de la Deuda Pública)	\$51,191.1	\$56,177.2	\$51,061.6
B1. Gasto No Etiquetado (sin incluir Amortización de la Deuda Pública)	\$0.0	\$0.0	\$0.0
C1. Remanentes de Ingresos de Libre Disposición aplicados en el periodo	\$0.0	\$0.0	\$0.0
V. Balance Presupuestario de Recursos Disponibles (V = A1 + A3.1 - B1 + C1)	\$1,725.7	\$965.4	\$6,081.0
VI. Balance Presupuestario de Recursos Disponibles sin Financiamiento Neto (VI = V - A3.1)	\$1,725.7	\$965.4	\$6,081.0

Cuenta Pública 2019
F4 Balance Presupuestario - LDF
Del 1o. de Enero al 31 de Diciembre de 2019
Miles de Pesos

Concepto	Estimado/Aprobado	Devengado	Recaudado/Pagado
A2. Transferencias Federales Etiquetadas	\$0.0	\$0.0	\$0.0
A3.2 Financiamiento Neto con Fuente de Pago de Transferencias Federales Etiquetadas (A3.2 = F2 -G2)	\$0.0	\$0.0	\$0.0
F2. Financiamiento con Fuente de Pago de Transferencias Federales etiquetadas	\$0.0	\$0.0	\$0.0
G2. Amortización de la Deuda Pública con Gasto Etiquetado	\$0.0	\$0.0	\$0.0
B2. Gasto Etiquetado (sin incluir Amortización de la Deuda Pública)	\$0.0	\$0.0	\$0.0
C2. Remanentes de Transferencias Federales Etiquetadas aplicados en el periodo	\$0.0	\$0.0	\$0.0
VII. Balance Presupuestario de Recursos Etiquetados (VII = A2 + A3.2 - B2 + C2)	\$0.0	\$0.0	\$0.0
VIII. Balance Presupuestario de Recursos Etiquetados sin Financiamiento Neto (VIII = VII - A3.2)	\$0.0	\$0.0	\$0.0



MTR O LEOPOLDO GONZALEZ ROSAS
DIRECTOR GENERAL




MTRA MARISELA HERRERA MENDEZ
SUBDIRECTORA DE SERVICIOS ADMINISTRATIVOS

Ente Público: INSTITUTO TECNOLÓGICO SUPERIOR DE ATLIXCO

Concepto (c)	Ingreso					Diferencia (e)
	Estimado (d)	Ampliaciones/ (Reducciones)	Modificado	Devengado	Recaudado	
Ingresos de Libre Disposición						
A. Impuestos	\$0.0	\$0.0	\$0.0	\$0.0	\$0.0	\$0.0
B. Cuotas y Aportaciones de Seguridad Social	\$0.0	\$0.0	\$0.0	\$0.0	\$0.0	\$0.0
C. Contribuciones de Mejoras	\$0.0	\$0.0	\$0.0	\$0.0	\$0.0	\$0.0
D. Derechos	\$0.0	\$0.0	\$0.0	\$0.0	\$0.0	\$0.0
E. Productos	\$0.0	\$0.0	\$0.0	\$0.0	\$0.0	\$0.0
F. Aprovechamientos	\$0.0	\$0.0	\$0.0	\$0.0	\$0.0	\$0.0
G. Ingresos por Ventas de Bienes y Prestación de Servicios	\$0.0	\$1,258.2	\$1,258.2	\$1,258.2	\$1,258.2	\$1,258.2
H. Participaciones (H=h1+h2+h3+h4+h5+h6+h7+h8+h9+h10+h11)	\$0.0	\$0.0	\$0.0	\$0.0	\$0.0	\$0.0
h1) Fondo General de Participaciones	\$0.0	\$0.0	\$0.0	\$0.0	\$0.0	\$0.0
h2) Fondo de Fomento Municipal	\$0.0	\$0.0	\$0.0	\$0.0	\$0.0	\$0.0
h3) Fondo de Fiscalización y Recaudación	\$0.0	\$0.0	\$0.0	\$0.0	\$0.0	\$0.0
h4) Fondo de Compensación	\$0.0	\$0.0	\$0.0	\$0.0	\$0.0	\$0.0
h5) Fondo de Extracción de Hidrocarburos	\$0.0	\$0.0	\$0.0	\$0.0	\$0.0	\$0.0
h6) Impuesto Especial Sobre Producción y Servicios	\$0.0	\$0.0	\$0.0	\$0.0	\$0.0	\$0.0
h7) 0.136% de la Recaudación Federal Participable	\$0.0	\$0.0	\$0.0	\$0.0	\$0.0	\$0.0
h8) 3.17% Sobre Extracción de Petróleo	\$0.0	\$0.0	\$0.0	\$0.0	\$0.0	\$0.0
h9) Gasolinas y Diésel	\$0.0	\$0.0	\$0.0	\$0.0	\$0.0	\$0.0
h10) Fondo del Impuesto Sobre la Renta	\$0.0	\$0.0	\$0.0	\$0.0	\$0.0	\$0.0
h11) Fondo de Estabilización de los Ingresos de las Entidades Federativas	\$0.0	\$0.0	\$0.0	\$0.0	\$0.0	\$0.0
I. Incentivos Derivados de la Colaboración Fiscal (I=i1+i2+i3+i4+i5)	\$0.0	\$0.0	\$0.0	\$0.0	\$0.0	\$0.0
i1) Tenencia o Uso de Vehículos	\$0.0	\$0.0	\$0.0	\$0.0	\$0.0	\$0.0
i2) Fondo de Compensación ISAN	\$0.0	\$0.0	\$0.0	\$0.0	\$0.0	\$0.0
i3) Impuesto Sobre Automóviles Nuevos	\$0.0	\$0.0	\$0.0	\$0.0	\$0.0	\$0.0
i4) Fondo de Compensación de Repesos-Intermedios	\$0.0	\$0.0	\$0.0	\$0.0	\$0.0	\$0.0
i5) Otros Incentivos Económicos	\$0.0	\$0.0	\$0.0	\$0.0	\$0.0	\$0.0
J. Transferencias y Asignaciones	\$0.0	\$0.0	\$0.0	\$0.0	\$0.0	\$0.0
K. Convenios	\$0.0	\$0.0	\$0.0	\$0.0	\$0.0	\$0.0
k1) Otros Convenios y Subsidios	\$0.0	\$0.0	\$0.0	\$0.0	\$0.0	\$0.0
L. Otros Ingresos de Libre Disposición (L=l1+l2)	\$52,916.8	\$2,967.6	\$55,884.4	\$55,884.4	\$55,884.4	\$2,967.6
l1) Participaciones en Ingresos Locales	\$0.0	\$0.0	\$0.0	\$0.0	\$0.0	\$0.0
l2) Otros Ingresos de Libre Disposición	\$52,916.8	\$2,967.6	\$55,884.4	\$55,884.4	\$55,884.4	\$2,967.6
I. Total de Ingresos de Libre Disposición (I=A+B+C+D+E+F+G+H+I+J+K+L)	\$52,916.8	\$4,225.8	\$57,142.6	\$57,142.6	\$57,142.6	\$4,225.8
Ingresos Excedentes de Ingresos de Libre Disposición						\$4,225.8
Transferencias Federales Etiquetadas						
A. Aportaciones (A=a1+a2+a3+a4+a5+a6+a7+a8)	\$0.0	\$0.0	\$0.0	\$0.0	\$0.0	\$0.0
a1) Fondo de Aportaciones para la Nómina Educativa y Gasto Operativo	\$0.0	\$0.0	\$0.0	\$0.0	\$0.0	\$0.0
a2) Fondo de Aportaciones para los Servicios de Salud	\$0.0	\$0.0	\$0.0	\$0.0	\$0.0	\$0.0
a3) Fondo de Aportaciones para la Infraestructura Social	\$0.0	\$0.0	\$0.0	\$0.0	\$0.0	\$0.0
a4) Fondo de Aportaciones para el Fortalecimiento de los Municipios y de las Demarcaciones Territoriales del Distrito Federal	\$0.0	\$0.0	\$0.0	\$0.0	\$0.0	\$0.0
a5) Fondo de Aportaciones Múltiples	\$0.0	\$0.0	\$0.0	\$0.0	\$0.0	\$0.0
a6) Fondo de Aportaciones para la Educación Tecnológica y de Adultos	\$0.0	\$0.0	\$0.0	\$0.0	\$0.0	\$0.0
a7) Fondo de Aportaciones para la Seguridad Pública de los Estados y del Distrito Federal	\$0.0	\$0.0	\$0.0	\$0.0	\$0.0	\$0.0
a8) Fondo de Aportaciones para el Fortalecimiento de las Entidades Federativas	\$0.0	\$0.0	\$0.0	\$0.0	\$0.0	\$0.0
B. Convenios (B=b1+b2+b3+b4)	\$0.0	\$0.0	\$0.0	\$0.0	\$0.0	\$0.0
b1) Convenios de Protección Social en Salud	\$0.0	\$0.0	\$0.0	\$0.0	\$0.0	\$0.0
b2) Convenios de Descentralización	\$0.0	\$0.0	\$0.0	\$0.0	\$0.0	\$0.0
b3) Convenios de Reasignación	\$0.0	\$0.0	\$0.0	\$0.0	\$0.0	\$0.0
b4) Otros Convenios y Subsidios	\$0.0	\$0.0	\$0.0	\$0.0	\$0.0	\$0.0
C. Fondos Distintos de Aportaciones (C=c1+c2)	\$0.0	\$0.0	\$0.0	\$0.0	\$0.0	\$0.0
c1) Fondo para Entidades Federativas y Municipios Productores de Hidrocarburos	\$0.0	\$0.0	\$0.0	\$0.0	\$0.0	\$0.0

Concepto (c)	Ingreso					Diferencia (e)
	Estimado (d)	Ampliaciones/ (Reducciones)	Modificado	Devengado	Recaudado	
c2) Fondo Minero	\$0.0	\$0.0	\$0.0	\$0.0	\$0.0	\$0.0
D. Transferencias, Asignaciones, Subsidios y Subvenciones, y Pensiones y Jubilaciones	\$0.0	\$0.0	\$0.0	\$0.0	\$0.0	\$0.0
E. Otras Transferencias Federales Etiquetadas	\$0.0	\$0.0	\$0.0	\$0.0	\$0.0	\$0.0
II. Total de Transferencias Federales Etiquetadas (II = A + B + C + D + E)	\$0.0	\$0.0	\$0.0	\$0.0	\$0.0	\$0.0
III. Ingresos Derivados de Financiamientos (III = A)	\$0.0	\$0.0	\$0.0	\$0.0	\$0.0	\$0.0
A. Ingresos Derivados de Financiamientos	\$0.0	\$0.0	\$0.0	\$0.0	\$0.0	\$0.0
IV. Total de Ingresos (IV = I + II + III)	\$52,916.8	\$4,225.8	\$57,142.6	\$57,142.6	\$57,142.6	\$4,225.8
Datos Informativos						
1. Ingresos Derivados de Financiamientos con Fuente de Pago de Ingresos de Libre Disposición	\$0.0	\$0.0	\$0.0	\$0.0	\$0.0	\$0.0
2. Ingresos Derivados de Financiamientos con Fuente de Pago de Transferencias Federales Etiquetadas	\$0.0	\$0.0	\$0.0	\$0.0	\$0.0	\$0.0
3. Ingresos Derivados de Financiamientos (3 = 1 + 2)	\$0.0	\$0.0	\$0.0	\$0.0	\$0.0	\$0.0



MTRO LEOPOLDO GONZALEZ ROSAS
DIRECTOR GENERAL



MTRA MARISELA HERRERA MENDEZ
SUBDIRECTORA DE SERVICIOS ADMINISTRATIVOS

Del 1o. de Enero al 31 de Diciembre de 2019

Miles de Pesos

Ente Público: INSTITUTO TECNOLÓGICO SUPERIOR DE ATLIXCO

Concepto (c)	Egresos					Subejercicio (e)
	Aprobado (d)	Ampliaciones/ (Reducciones)	Modificado	Devengado	Pagado	
I. Gasto No Etiquetado (I=A+B+C+D+E+F+G+H+I)	\$51,191.1	\$5,951.5	\$57,142.6	\$56,177.2	\$51,061.6	\$965.4
A. Servicios Personales (A=a1+a2+a3+a4+a5+a6+a7)	\$42,509.5	-\$168.5	\$42,341.0	\$42,341.0	\$38,914.0	\$0.0
a1) Remuneraciones al Personal de Carácter Permanente	\$24,613.2	\$315.4	\$24,928.6	\$24,928.6	\$24,928.6	\$0.0
a2) Remuneraciones al Personal de Carácter Transitorio	\$348.0	-\$348.0	\$0.0	\$0.0	\$0.0	\$0.0
a3) Remuneraciones Adicionales y Especiales	\$7,036.1	-\$157.2	\$6,878.9	\$6,878.9	\$4,951.9	\$0.0
a4) Seguridad Social	\$5,378.4	\$235.7	\$5,614.4	\$5,614.1	\$5,614.1	\$0.3
a5) Otras Prestaciones Sociales y Económicas	\$2,423.9	\$1,154.9	\$3,578.8	\$3,578.8	\$2,341.5	\$0.0
a6) Previsiones	\$0.0	\$0.0	\$0.0	\$0.0	\$0.0	\$0.0
a7) Pago de Estímulos a Servidores Públicos	\$2,709.9	-\$1,369.3	\$1,340.3	\$1,340.6	\$1,077.9	-\$0.3
B. Materiales y Suministros (B=b1+b2+b3+b4+b5+b6+b7+b8+b9)	\$1,862.0	\$1,181.2	\$3,043.2	\$3,043.2	\$2,682.0	\$0.0
b1) Materiales de Administración, Emisión de Documentos y Artículos Oficiales	\$368.9	\$812.9	\$1,181.8	\$1,181.8	\$1,037.3	\$0.0
b2) Alimentos y Utensilios	\$131.1	\$58.8	\$189.9	\$189.9	\$189.9	\$0.0
b3) Materias Primas y Materiales de Producción y Comercialización	\$39.8	-\$14.0	\$25.8	\$25.8	\$0.7	\$0.0
b4) Materiales y Artículos de Construcción y de Reparación	\$348.7	\$141.2	\$489.9	\$489.9	\$354.9	\$0.0
b5) Productos Químicos, Farmacéuticos y de Laboratorio	\$187.8	\$4.4	\$192.2	\$192.2	\$159.2	\$0.0
b6) Combustibles, Lubricantes y Aditivos	\$638.2	-\$420.2	\$218.0	\$218.0	\$218.0	\$0.0
b7) Vestuario, Blancos, Prendas de Protección y Artículos Deportivos	\$77.7	\$171.5	\$249.2	\$249.2	\$249.2	\$0.0
b8) Materiales y Suministros Para Seguridad	\$0.0	\$0.0	\$0.0	\$0.0	\$0.0	\$0.0
b9) Herramientas, Refacciones y Accesorios Menores	\$69.8	\$426.6	\$496.4	\$496.4	\$472.8	\$0.0
C. Servicios Generales (C=c1+c2+c3+c4+c5+c6+c7+c8+c9)	\$6,678.9	\$3,736.0	\$10,414.9	\$10,414.9	\$9,105.5	\$0.0
c1) Servicios Básicos	\$766.6	\$195.9	\$962.6	\$962.6	\$794.0	\$0.0
c2) Servicios de Arrendamiento	\$662.7	\$436.6	\$1,099.3	\$1,099.3	\$913.6	\$0.0
c3) Servicios Profesionales, Científicos, Técnicos y Otros Servicios	\$1,332.6	\$2,489.6	\$3,822.2	\$3,822.2	\$3,341.0	\$0.0
c4) Servicios Financieros, Bancarios y Comerciales	\$229.2	\$69.3	\$298.5	\$298.5	\$298.5	\$0.0
c5) Servicios de Instalación, Reparación, Mantenimiento y Conservación	\$1,369.3	\$95.2	\$1,464.5	\$1,464.5	\$1,213.0	\$0.0
c6) Servicios de Comunicación Social y Publicidad	\$352.5	-\$298.2	\$54.3	\$54.3	\$54.3	\$0.0
c7) Servicios de Traslado y Viáticos	\$425.5	-\$244.1	\$181.4	\$181.4	\$181.4	\$0.0
c8) Servicios Oficiales	\$190.0	\$978.1	\$1,168.1	\$1,168.1	\$1,168.1	\$0.0
c9) Otros Servicios Generales	\$1,350.5	\$13.6	\$1,364.0	\$1,364.0	\$1,141.6	\$0.0
D. Transferencias, Asignaciones, Subsidios y Otras Ayudas (D=d1+d2+d3+d4+d5+d6+d7+d8+d9)	\$140.7	\$204.6	\$345.3	\$345.3	\$327.3	\$0.0
d1) Transferencias Internas y Asignaciones al Sector Público	\$0.0	\$0.0	\$0.0	\$0.0	\$0.0	\$0.0
d2) Transferencias al Resto del Sector Público	\$0.0	\$0.0	\$0.0	\$0.0	\$0.0	\$0.0
d3) Subsidios y Subvenciones	\$0.0	\$0.0	\$0.0	\$0.0	\$0.0	\$0.0
d4) Ayudas Sociales	\$140.7	\$204.6	\$345.3	\$345.3	\$327.3	\$0.0
d5) Pensiones y Jubilaciones	\$0.0	\$0.0	\$0.0	\$0.0	\$0.0	\$0.0
d6) Transferencias a Fideicomisos, Mandatos y Otros Análogos	\$0.0	\$0.0	\$0.0	\$0.0	\$0.0	\$0.0
d7) Transferencias a la Seguridad Social	\$0.0	\$0.0	\$0.0	\$0.0	\$0.0	\$0.0
d8) Donativos	\$0.0	\$0.0	\$0.0	\$0.0	\$0.0	\$0.0
d9) Transferencias al Exterior	\$0.0	\$0.0	\$0.0	\$0.0	\$0.0	\$0.0
E. Bienes Muebles, Inmuebles e Intangibles (E=e1+e2+e3+e4+e5+e6+e7+e8+e9)	\$0.0	\$32.8	\$32.8	\$32.8	\$32.8	\$0.0
e1) Mobiliario y Equipo de Administración	\$0.0	\$32.8	\$32.8	\$32.8	\$32.8	\$0.0
e2) Mobiliario y Equipo Educativo y Recreativo	\$0.0	\$0.0	\$0.0	\$0.0	\$0.0	\$0.0

Concepto (c)	Egresos					Subejercicio (e)
	Aprobado (d)	Ampliaciones/ (Reducciones)	Modificado	Devengado	Pagado	
e3) Equipo e Instrumental Médico y de Laboratorio	\$0.0	\$0.0	\$0.0	\$0.0	\$0.0	\$0.0
e4) Vehículos y Equipo de Transporte	\$0.0	\$0.0	\$0.0	\$0.0	\$0.0	\$0.0
e5) Equipo de Defensa y Seguridad	\$0.0	\$0.0	\$0.0	\$0.0	\$0.0	\$0.0
e6) Maquinaria, Otros Equipos y Herramientas	\$0.0	\$0.0	\$0.0	\$0.0	\$0.0	\$0.0
e7) Activos Biológicos	\$0.0	\$0.0	\$0.0	\$0.0	\$0.0	\$0.0
e8) Bienes Inmuebles	\$0.0	\$0.0	\$0.0	\$0.0	\$0.0	\$0.0
e9) Activos Intangibles	\$0.0	\$0.0	\$0.0	\$0.0	\$0.0	\$0.0
F. Inversión Pública (F=f1+f2+f3)	\$0.0	\$0.0	\$0.0	\$0.0	\$0.0	\$0.0
f1) Obra Pública en Bienes de Dominio Público	\$0.0	\$0.0	\$0.0	\$0.0	\$0.0	\$0.0
f2) Obra Pública en Bienes Propios	\$0.0	\$0.0	\$0.0	\$0.0	\$0.0	\$0.0
f3) Proyectos Productivos y Acciones de Fomento	\$0.0	\$0.0	\$0.0	\$0.0	\$0.0	\$0.0
G. Inversiones Financieras y Otras Provisiones (G=g1+g2+g3+g4+g5+g6+g7)	\$0.0	\$965.4	\$965.4	\$0.0	\$0.0	\$965.4
g1) Inversiones Para el Fomento de Actividades Productivas	\$0.0	\$0.0	\$0.0	\$0.0	\$0.0	\$0.0
g2) Acciones y Participaciones de Capital	\$0.0	\$0.0	\$0.0	\$0.0	\$0.0	\$0.0
g3) Compra de Títulos y Valores	\$0.0	\$0.0	\$0.0	\$0.0	\$0.0	\$0.0
g4) Concesión de Préstamos	\$0.0	\$0.0	\$0.0	\$0.0	\$0.0	\$0.0
g5) Inversiones en Fideicomisos, Mandatos y Otros Análogos Fideicomiso de Desastres Naturales (Informativo)	\$0.0	\$0.0	\$0.0	\$0.0	\$0.0	\$0.0
g6) Otras Inversiones Financieras	\$0.0	\$0.0	\$0.0	\$0.0	\$0.0	\$0.0
g7) Provisiones para Contingencias y Otras Erogaciones Especiales	\$0.0	\$965.4	\$965.4	\$0.0	\$0.0	\$965.4
H. Participaciones y Aportaciones (H=h1+h2+h3)	\$0.0	\$0.0	\$0.0	\$0.0	\$0.0	\$0.0
h1) Participaciones	\$0.0	\$0.0	\$0.0	\$0.0	\$0.0	\$0.0
h2) Aportaciones	\$0.0	\$0.0	\$0.0	\$0.0	\$0.0	\$0.0
h3) Convenios	\$0.0	\$0.0	\$0.0	\$0.0	\$0.0	\$0.0
I. Deuda Pública (I=i1+i2+i3+i4+i5+i6+i7)	\$0.0	\$0.0	\$0.0	\$0.0	\$0.0	\$0.0
i1) Amortización de la Deuda Pública	\$0.0	\$0.0	\$0.0	\$0.0	\$0.0	\$0.0
i2) Intereses de la Deuda Pública	\$0.0	\$0.0	\$0.0	\$0.0	\$0.0	\$0.0
i3) Comisiones de la Deuda Pública	\$0.0	\$0.0	\$0.0	\$0.0	\$0.0	\$0.0
i4) Gastos de la Deuda Pública	\$0.0	\$0.0	\$0.0	\$0.0	\$0.0	\$0.0
i5) Costo por Coberturas	\$0.0	\$0.0	\$0.0	\$0.0	\$0.0	\$0.0
i6) Apoyos Financieros	\$0.0	\$0.0	\$0.0	\$0.0	\$0.0	\$0.0
i7) Adeudos de Ejercicios Fiscales Anteriores (ADEFAS)	\$0.0	\$0.0	\$0.0	\$0.0	\$0.0	\$0.0
II. Gasto Etiquetado (II=A+B+C+D+E+F+G+H+I)	\$0.0	\$0.0	\$0.0	\$0.0	\$0.0	\$0.0
A. Servicios Personales (A=a1+a2+a3+a4+a5+a6+a7)	\$0.0	\$0.0	\$0.0	\$0.0	\$0.0	\$0.0
a1) Remuneraciones al Personal de Carácter Permanente	\$0.0	\$0.0	\$0.0	\$0.0	\$0.0	\$0.0
a2) Remuneraciones al Personal de Carácter Transitorio	\$0.0	\$0.0	\$0.0	\$0.0	\$0.0	\$0.0
a3) Remuneraciones Adicionales y Especiales	\$0.0	\$0.0	\$0.0	\$0.0	\$0.0	\$0.0
a4) Seguridad Social	\$0.0	\$0.0	\$0.0	\$0.0	\$0.0	\$0.0
a5) Otras Prestaciones Sociales y Económicas	\$0.0	\$0.0	\$0.0	\$0.0	\$0.0	\$0.0
a6) Previsiones	\$0.0	\$0.0	\$0.0	\$0.0	\$0.0	\$0.0
a7) Pago de Estímulos a Servidores Públicos	\$0.0	\$0.0	\$0.0	\$0.0	\$0.0	\$0.0
B. Materiales y Suministros (B=b1+b2+b3+b4+b5+b6+b7+b8+b9)	\$0.0	\$0.0	\$0.0	\$0.0	\$0.0	\$0.0
b1) Materiales de Administración, Emisión de Documentos y Artículos Oficiales	\$0.0	\$0.0	\$0.0	\$0.0	\$0.0	\$0.0
b2) Alimentos y Utensilios	\$0.0	\$0.0	\$0.0	\$0.0	\$0.0	\$0.0
b3) Materias Primas y Materiales de Producción y Comercialización	\$0.0	\$0.0	\$0.0	\$0.0	\$0.0	\$0.0
b4) Materiales y Artículos de Construcción y de Reparación	\$0.0	\$0.0	\$0.0	\$0.0	\$0.0	\$0.0
b5) Productos Químicos, Farmacéuticos y de Laboratorio	\$0.0	\$0.0	\$0.0	\$0.0	\$0.0	\$0.0
b6) Combustibles, Lubricantes y Aditivos	\$0.0	\$0.0	\$0.0	\$0.0	\$0.0	\$0.0

Concepto (c)	Egresos					Subejercicio (e)
	Aprobado (d)	Ampliaciones/ (Reducciones)	Modificado	Devengado	Pagado	
b7) Vestuario, Blancos, Prendas de Protección y Artículos Deportivos	\$0.0	\$0.0	\$0.0	\$0.0	\$0.0	\$0.0
b8) Materiales y Suministros Para Seguridad	\$0.0	\$0.0	\$0.0	\$0.0	\$0.0	\$0.0
b9) Herramientas, Refacciones y Accesorios Menores	\$0.0	\$0.0	\$0.0	\$0.0	\$0.0	\$0.0
C. Servicios Generales (C=c1+c2+c3+c4+c5+c6+c7+c8+c9)	\$0.0	\$0.0	\$0.0	\$0.0	\$0.0	\$0.0
c1) Servicios Básicos	\$0.0	\$0.0	\$0.0	\$0.0	\$0.0	\$0.0
c2) Servicios de Arrendamiento	\$0.0	\$0.0	\$0.0	\$0.0	\$0.0	\$0.0
c3) Servicios Profesionales, Científicos, Técnicos y Otros Servicios	\$0.0	\$0.0	\$0.0	\$0.0	\$0.0	\$0.0
c4) Servicios Financieros, Bancarios y Comerciales	\$0.0	\$0.0	\$0.0	\$0.0	\$0.0	\$0.0
c5) Servicios de Instalación, Reparación, Mantenimiento y Conservación	\$0.0	\$0.0	\$0.0	\$0.0	\$0.0	\$0.0
c6) Servicios de Comunicación Social y Publicidad	\$0.0	\$0.0	\$0.0	\$0.0	\$0.0	\$0.0
c7) Servicios de Traslado y Viáticos	\$0.0	\$0.0	\$0.0	\$0.0	\$0.0	\$0.0
c8) Servicios Oficiales	\$0.0	\$0.0	\$0.0	\$0.0	\$0.0	\$0.0
c9) Otros Servicios Generales	\$0.0	\$0.0	\$0.0	\$0.0	\$0.0	\$0.0
D. Transferencias, Asignaciones, Subsidios y Otras Ayudas (D=d1+d2+d3+d4+d5+d6+d7+d8+d9)	\$0.0	\$0.0	\$0.0	\$0.0	\$0.0	\$0.0
d1) Transferencias Internas y Asignaciones al Sector Público	\$0.0	\$0.0	\$0.0	\$0.0	\$0.0	\$0.0
d2) Transferencias al Resto del Sector Público	\$0.0	\$0.0	\$0.0	\$0.0	\$0.0	\$0.0
d3) Subsidios y Subvenciones	\$0.0	\$0.0	\$0.0	\$0.0	\$0.0	\$0.0
d4) Ayudas Sociales	\$0.0	\$0.0	\$0.0	\$0.0	\$0.0	\$0.0
d5) Pensiones y Jubilaciones	\$0.0	\$0.0	\$0.0	\$0.0	\$0.0	\$0.0
d6) Transferencias a Fideicomisos, Mandatos y Otros Análogos	\$0.0	\$0.0	\$0.0	\$0.0	\$0.0	\$0.0
d7) Transferencias a la Seguridad Social	\$0.0	\$0.0	\$0.0	\$0.0	\$0.0	\$0.0
d8) Donativos	\$0.0	\$0.0	\$0.0	\$0.0	\$0.0	\$0.0
d9) Transferencias al Exterior	\$0.0	\$0.0	\$0.0	\$0.0	\$0.0	\$0.0
E. Bienes Muebles, Inmuebles e Intangibles (E=e1+e2+e3+e4+e5+e6+e7+e8+e9)	\$0.0	\$0.0	\$0.0	\$0.0	\$0.0	\$0.0
e1) Mobiliario y Equipo de Administración	\$0.0	\$0.0	\$0.0	\$0.0	\$0.0	\$0.0
e2) Mobiliario y Equipo Educativo y Recreativo	\$0.0	\$0.0	\$0.0	\$0.0	\$0.0	\$0.0
e3) Equipo e Instrumental Médico y de Laboratorio	\$0.0	\$0.0	\$0.0	\$0.0	\$0.0	\$0.0
e4) Vehículos y Equipo de Transporte	\$0.0	\$0.0	\$0.0	\$0.0	\$0.0	\$0.0
e5) Equipo de Defensa y Seguridad	\$0.0	\$0.0	\$0.0	\$0.0	\$0.0	\$0.0
e6) Maquinaria, Otros Equipos y Herramientas	\$0.0	\$0.0	\$0.0	\$0.0	\$0.0	\$0.0
e7) Activos Biológicos	\$0.0	\$0.0	\$0.0	\$0.0	\$0.0	\$0.0
e8) Bienes Inmuebles	\$0.0	\$0.0	\$0.0	\$0.0	\$0.0	\$0.0
e9) Activos Intangibles	\$0.0	\$0.0	\$0.0	\$0.0	\$0.0	\$0.0
F. Inversión Pública (F=f1+f2+f3)	\$0.0	\$0.0	\$0.0	\$0.0	\$0.0	\$0.0
f1) Obra Pública en Bienes de Dominio Público	\$0.0	\$0.0	\$0.0	\$0.0	\$0.0	\$0.0
f2) Obra Pública en Bienes Propios	\$0.0	\$0.0	\$0.0	\$0.0	\$0.0	\$0.0
f3) Proyectos Productivos y Acciones de Fomento	\$0.0	\$0.0	\$0.0	\$0.0	\$0.0	\$0.0
G. Inversiones Financieras y Otras Provisiones (G= g1+g2+g3+g4+g5+g6+g7)	\$0.0	\$0.0	\$0.0	\$0.0	\$0.0	\$0.0
g1) Inversiones Para el Fomento de Actividades Productivas	\$0.0	\$0.0	\$0.0	\$0.0	\$0.0	\$0.0
g2) Acciones y Participaciones de Capital	\$0.0	\$0.0	\$0.0	\$0.0	\$0.0	\$0.0
g3) Compra de Títulos y Valores	\$0.0	\$0.0	\$0.0	\$0.0	\$0.0	\$0.0
g4) Concesión de Préstamos	\$0.0	\$0.0	\$0.0	\$0.0	\$0.0	\$0.0
g5) Inversiones en Fideicomisos, Mandatos y Otros Análogos Fideicomiso de Desastres Naturales (Informativo)	\$0.0	\$0.0	\$0.0	\$0.0	\$0.0	\$0.0
g6) Otras Inversiones Financieras	\$0.0	\$0.0	\$0.0	\$0.0	\$0.0	\$0.0
g7) Provisiones para Contingencias y Otras Erogaciones Especiales	\$0.0	\$0.0	\$0.0	\$0.0	\$0.0	\$0.0
H. Participaciones y Aportaciones (H= h1+h2+h3)	\$0.0	\$0.0	\$0.0	\$0.0	\$0.0	\$0.0
h1) Participaciones	\$0.0	\$0.0	\$0.0	\$0.0	\$0.0	\$0.0

Del 1o. de Enero al 31 de Diciembre de 2019

Miles de Pesos

Concepto (c)	Egresos					Subejercicio (e)
	Aprobado (d)	Ampliaciones/ (Reducciones)	Modificado	Devengado	Pagado	
h2) Aportaciones	\$0.0	\$0.0	\$0.0	\$0.0	\$0.0	\$0.0
h3) Convenios	\$0.0	\$0.0	\$0.0	\$0.0	\$0.0	\$0.0
I. Deuda Pública (I=I1+I2+I3+I4+I5+I6+I7)	\$0.0	\$0.0	\$0.0	\$0.0	\$0.0	\$0.0
i1) Amortización de la Deuda Pública	\$0.0	\$0.0	\$0.0	\$0.0	\$0.0	\$0.0
i2) Intereses de la Deuda Pública	\$0.0	\$0.0	\$0.0	\$0.0	\$0.0	\$0.0
i3) Comisiones de la Deuda Pública	\$0.0	\$0.0	\$0.0	\$0.0	\$0.0	\$0.0
i4) Gastos de la Deuda Pública	\$0.0	\$0.0	\$0.0	\$0.0	\$0.0	\$0.0
i5) Costo por Coberturas	\$0.0	\$0.0	\$0.0	\$0.0	\$0.0	\$0.0
i6) Apoyos Financieros	\$0.0	\$0.0	\$0.0	\$0.0	\$0.0	\$0.0
i7) Adeudos de Ejercicios Fiscales Anteriores (ADEFAS)	\$0.0	\$0.0	\$0.0	\$0.0	\$0.0	\$0.0
III. Total de Egresos (III = I + II)	\$51,191.1	\$5,951.5	\$57,142.6	\$56,177.2	\$51,061.6	\$965.4




 MTR O LEOPOLDO GONZALEZ ROSAS
 DIRECTOR GENERAL




 MTRA MARISELA HERRERA MENDEZ
 SUBDIRECTORA DE SERVICIOS ADMINISTRATIVOS

Ente Público: INSTITUTO TECNOLÓGICO SUPERIOR DE ATLIXCO

Concepto (c)	Egresos					Subejercicio (e)
	Aprobado (d)	Ampliaciones/ (Reducciones)	Modificado	Devengado	Pagado	
I. Gasto No Etiquetado (I=A+B+C+D+E+F+G+H)	\$51,191.0	\$5,951.5	\$57,142.6	\$56,177.2	\$51,061.6	\$965.4
A. A. Dependencia o Unidad Administrativa 2	\$25,745.5	\$3,484.4	\$29,230.0	\$28,738.8	\$26,059.1	\$491.2
A.1 ACADEMICA	\$25,745.5	\$3,484.4	\$29,230.0	\$28,738.8	\$26,059.1	\$491.2
B. B. Dependencia o Unidad Administrativa 2	\$25,445.5	\$2,467.1	\$27,912.6	\$27,438.4	\$25,002.5	\$474.2
B.1 ADMINISTRATIVA	\$25,445.5	\$2,467.1	\$27,912.6	\$27,438.4	\$25,002.5	\$474.2
C. C. Dependencia o Unidad Administrativa 3	\$0.0	\$0.0	\$0.0	\$0.0	\$0.0	\$0.0
D. D. Dependencia o Unidad Administrativa 4	\$0.0	\$0.0	\$0.0	\$0.0	\$0.0	\$0.0
E. E. Dependencia o Unidad Administrativa 5	\$0.0	\$0.0	\$0.0	\$0.0	\$0.0	\$0.0
F. F. Dependencia o Unidad Administrativa 6	\$0.0	\$0.0	\$0.0	\$0.0	\$0.0	\$0.0
G. G. Dependencia o Unidad Administrativa 7	\$0.0	\$0.0	\$0.0	\$0.0	\$0.0	\$0.0
H. H. Dependencia o Unidad Administrativa xx	\$0.0	\$0.0	\$0.0	\$0.0	\$0.0	\$0.0
II. Gasto Etiquetado (II=A+B+C+D+E+F+G+H)	\$0.0	\$0.0	\$0.0	\$0.0	\$0.0	\$0.0
A. A. Dependencia o Unidad Administrativa 1	\$0.0	\$0.0	\$0.0	\$0.0	\$0.0	\$0.0
B. B. Dependencia o Unidad Administrativa 2	\$0.0	\$0.0	\$0.0	\$0.0	\$0.0	\$0.0
C. C. Dependencia o Unidad Administrativa 3	\$0.0	\$0.0	\$0.0	\$0.0	\$0.0	\$0.0
D. D. Dependencia o Unidad Administrativa 4	\$0.0	\$0.0	\$0.0	\$0.0	\$0.0	\$0.0
E. E. Dependencia o Unidad Administrativa 5	\$0.0	\$0.0	\$0.0	\$0.0	\$0.0	\$0.0
F. F. Dependencia o Unidad Administrativa 6	\$0.0	\$0.0	\$0.0	\$0.0	\$0.0	\$0.0
G. G. Dependencia o Unidad Administrativa 7	\$0.0	\$0.0	\$0.0	\$0.0	\$0.0	\$0.0
H. H. Dependencia o Unidad Administrativa xx	\$0.0	\$0.0	\$0.0	\$0.0	\$0.0	\$0.0
III. Total de Egresos (III = I + II)	\$51,191.0	\$5,951.5	\$57,142.6	\$56,177.2	\$51,061.6	\$965.4



MTR O LEOPOLDO GONZALEZ ROSAS
DIRECTOR GENERAL





MTRA MARISELA HERRERA MENDEZ
SUBDIRECTORA DE SERVICIOS ADMINISTRATIVOS

Ente Público: INSTITUTO TECNOLÓGICO SUPERIOR DE ATLIXCO

Concepto (c)	Egresos					Subejercicio (e)
	Aprobado (d)	Ampliaciones/ (Reducciones)	Modificado	Devengado	Pagado	
I. Gasto No Etiquetado (I=A+B+C+D)	\$51,191.1	\$5,951.5	\$57,142.6	\$56,177.2	\$51,061.6	\$965.4
A. Gobierno (A=a1+a2+a3+a4+a5+a6+a7+a8)	\$0.0	\$0.0	\$0.0	\$0.0	\$0.0	\$0.0
a1) Legislación	\$0.0	\$0.0	\$0.0	\$0.0	\$0.0	\$0.0
a2) Justicia	\$0.0	\$0.0	\$0.0	\$0.0	\$0.0	\$0.0
a3) Coordinación de la Política de Gobierno	\$0.0	\$0.0	\$0.0	\$0.0	\$0.0	\$0.0
a4) Relaciones Exteriores	\$0.0	\$0.0	\$0.0	\$0.0	\$0.0	\$0.0
a5) Asuntos Financieros y Hacendarios	\$0.0	\$0.0	\$0.0	\$0.0	\$0.0	\$0.0
a6) Seguridad Nacional	\$0.0	\$0.0	\$0.0	\$0.0	\$0.0	\$0.0
a7) Asuntos de Orden Público y de Seguridad Interior	\$0.0	\$0.0	\$0.0	\$0.0	\$0.0	\$0.0
a8) Otros Servicios Generales	\$0.0	\$0.0	\$0.0	\$0.0	\$0.0	\$0.0
B. Desarrollo Social (B=b1+b2+b3+b4+b5+b6+b7)	\$51,191.1	\$5,951.5	\$57,142.6	\$56,177.2	\$51,061.6	\$965.4
b1) Protección Ambiental	\$0.0	\$0.0	\$0.0	\$0.0	\$0.0	\$0.0
b2) Vivienda y Servicios a la Comunidad	\$0.0	\$0.0	\$0.0	\$0.0	\$0.0	\$0.0
b3) Salud	\$0.0	\$0.0	\$0.0	\$0.0	\$0.0	\$0.0
b4) Recreación, Cultura y Otras Manifestaciones Sociales	\$0.0	\$0.0	\$0.0	\$0.0	\$0.0	\$0.0
b5) Educación	\$51,191.1	\$5,951.5	\$57,142.6	\$56,177.2	\$51,061.6	\$965.4
b6) Protección Social	\$0.0	\$0.0	\$0.0	\$0.0	\$0.0	\$0.0
b7) Otros Asuntos Sociales	\$0.0	\$0.0	\$0.0	\$0.0	\$0.0	\$0.0
C. Desarrollo Económico (C=c1+c2+c3+c4+c5+c6+c7+c8+c9)	\$0.0	\$0.0	\$0.0	\$0.0	\$0.0	\$0.0
c1) Asuntos Económicos, Comerciales y Laborales en General	\$0.0	\$0.0	\$0.0	\$0.0	\$0.0	\$0.0
c2) Agropecuaria, Silvicultura, Pesca y Caza	\$0.0	\$0.0	\$0.0	\$0.0	\$0.0	\$0.0
c3) Combustibles y Energía	\$0.0	\$0.0	\$0.0	\$0.0	\$0.0	\$0.0
c4) Minería, Manufacturas y Construcción	\$0.0	\$0.0	\$0.0	\$0.0	\$0.0	\$0.0
c5) Transporte	\$0.0	\$0.0	\$0.0	\$0.0	\$0.0	\$0.0
c6) Comunicaciones	\$0.0	\$0.0	\$0.0	\$0.0	\$0.0	\$0.0
c7) Turismo	\$0.0	\$0.0	\$0.0	\$0.0	\$0.0	\$0.0
c8) Ciencia, Tecnología e Innovación	\$0.0	\$0.0	\$0.0	\$0.0	\$0.0	\$0.0
c9) Otras Industrias y Otros Asuntos Económicos	\$0.0	\$0.0	\$0.0	\$0.0	\$0.0	\$0.0
D. Otras No Clasificadas en Funciones Anteriores (D=d1+d2+d3+d4)	\$0.0	\$0.0	\$0.0	\$0.0	\$0.0	\$0.0
d1) Transacciones de la Deuda Pública / Costo Financiero de la Deuda	\$0.0	\$0.0	\$0.0	\$0.0	\$0.0	\$0.0
d2) Transferencias, Participaciones y Aportaciones Entre Diferentes Niveles y Órdenes de Gobierno	\$0.0	\$0.0	\$0.0	\$0.0	\$0.0	\$0.0
d3) Saneamiento del Sistema Financiero	\$0.0	\$0.0	\$0.0	\$0.0	\$0.0	\$0.0
d4) Adeudos de Ejercicios Fiscales Anteriores	\$0.0	\$0.0	\$0.0	\$0.0	\$0.0	\$0.0
II. Gasto Etiquetado (II=A+B+C+D)	\$0.0	\$0.0	\$0.0	\$0.0	\$0.0	\$0.0
A. Gobierno (A=a1+a2+a3+a4+a5+a6+a7+a8)	\$0.0	\$0.0	\$0.0	\$0.0	\$0.0	\$0.0
a1) Legislación	\$0.0	\$0.0	\$0.0	\$0.0	\$0.0	\$0.0
a2) Justicia	\$0.0	\$0.0	\$0.0	\$0.0	\$0.0	\$0.0
a3) Coordinación de la Política de Gobierno	\$0.0	\$0.0	\$0.0	\$0.0	\$0.0	\$0.0

Concepto (c)	Egresos					Subejercicio (e)
	Aprobado (d)	Ampliaciones/ (Reducciones)	Modificado	Devengado	Pagado	
a4) Relaciones Exteriores	\$0.0	\$0.0	\$0.0	\$0.0	\$0.0	\$0.0
a5) Asuntos Financieros y Hacendarios	\$0.0	\$0.0	\$0.0	\$0.0	\$0.0	\$0.0
a6) Seguridad Nacional	\$0.0	\$0.0	\$0.0	\$0.0	\$0.0	\$0.0
a7) Asuntos de Orden Público y de Seguridad Interior	\$0.0	\$0.0	\$0.0	\$0.0	\$0.0	\$0.0
a8) Otros Servicios Generales	\$0.0	\$0.0	\$0.0	\$0.0	\$0.0	\$0.0
B. Desarrollo Social (B=b1+b2+b3+b4+b5+b6+b7)	\$0.0	\$0.0	\$0.0	\$0.0	\$0.0	\$0.0
b1) Protección Ambiental	\$0.0	\$0.0	\$0.0	\$0.0	\$0.0	\$0.0
b2) Vivienda y Servicios a la Comunidad	\$0.0	\$0.0	\$0.0	\$0.0	\$0.0	\$0.0
b3) Salud	\$0.0	\$0.0	\$0.0	\$0.0	\$0.0	\$0.0
b4) Recreación, Cultura y Otras Manifestaciones Sociales	\$0.0	\$0.0	\$0.0	\$0.0	\$0.0	\$0.0
b5) Educación	\$0.0	\$0.0	\$0.0	\$0.0	\$0.0	\$0.0
b6) Protección Social	\$0.0	\$0.0	\$0.0	\$0.0	\$0.0	\$0.0
b7) Otros Asuntos Sociales	\$0.0	\$0.0	\$0.0	\$0.0	\$0.0	\$0.0
C. Desarrollo Económico (C=c1+c2+c3+c4+c5+c6+c7+c8+c9)	\$0.0	\$0.0	\$0.0	\$0.0	\$0.0	\$0.0
c1) Asuntos Económicos, Comerciales y Laborales en General	\$0.0	\$0.0	\$0.0	\$0.0	\$0.0	\$0.0
c2) Agropecuaria, Silvicultura, Pesca y Caza	\$0.0	\$0.0	\$0.0	\$0.0	\$0.0	\$0.0
c3) Combustibles y Energía	\$0.0	\$0.0	\$0.0	\$0.0	\$0.0	\$0.0
c4) Minería, Manufacturas y Construcción	\$0.0	\$0.0	\$0.0	\$0.0	\$0.0	\$0.0
c5) Transporte	\$0.0	\$0.0	\$0.0	\$0.0	\$0.0	\$0.0
c6) Comunicaciones	\$0.0	\$0.0	\$0.0	\$0.0	\$0.0	\$0.0
c7) Turismo	\$0.0	\$0.0	\$0.0	\$0.0	\$0.0	\$0.0
c8) Ciencia, Tecnología e Innovación	\$0.0	\$0.0	\$0.0	\$0.0	\$0.0	\$0.0
c9) Otras Industrias y Otros Asuntos Económicos	\$0.0	\$0.0	\$0.0	\$0.0	\$0.0	\$0.0
D. Otras No Clasificadas en Funciones Anteriores (D=d1+d2+d3+d4)	\$0.0	\$0.0	\$0.0	\$0.0	\$0.0	\$0.0
d1) Transacciones de la Deuda Pública / Costo Financiero de la Deuda	\$0.0	\$0.0	\$0.0	\$0.0	\$0.0	\$0.0
d2) Transferencias, Participaciones y Aportaciones Entre Diferentes Niveles y Órdenes de Gobierno	\$0.0	\$0.0	\$0.0	\$0.0	\$0.0	\$0.0
d3) Saneamiento del Sistema Financiero	\$0.0	\$0.0	\$0.0	\$0.0	\$0.0	\$0.0
d4) Adeudos de Ejercicios Fiscales Anteriores	\$0.0	\$0.0	\$0.0	\$0.0	\$0.0	\$0.0
III. Total de Egresos (III = I + II)	\$51,191.1	\$5,951.5	\$57,142.6	\$56,177.2	\$51,061.6	\$965.4


 MTR O LEOPOLDO GONZALEZ ROSAS
 DIRECTOR GENERAL


 MTRA MARISELA HERRERA MENDEZ
 SUBDIRECTORA DE SERVICIOS ADMINISTRATIVOS

Ente Público: INSTITUTO TECNOLÓGICO SUPERIOR DE ATLIXCO

Concepto (c)	Egresos					Subejercicio (e)
	Aprobado (d)	Ampliaciones/ (Reducciones)	Modificado	Devengado	Pagado	
I. Gasto No Etiquetado (I=A+B+C+D+E+F)	\$42,509.4	-\$168.4	\$42,341.0	\$42,341.0	\$24,928.6	\$0.0
A. Personal Administrativo y de Servicio Público	\$42,509.4	-\$168.4	\$42,341.0	\$42,341.0	\$24,928.6	\$0.0
B. Magisterio	\$0.0	\$0.0	\$0.0	\$0.0	\$0.0	\$0.0
C. Servicios de Salud (C=c1+c2)	\$0.0	\$0.0	\$0.0	\$0.0	\$0.0	\$0.0
c1) Personal Administrativo	\$0.0	\$0.0	\$0.0	\$0.0	\$0.0	\$0.0
c2) Personal Médico, Paramédico y afin	\$0.0	\$0.0	\$0.0	\$0.0	\$0.0	\$0.0
D. Seguridad Pública	\$0.0	\$0.0	\$0.0	\$0.0	\$0.0	\$0.0
E. Gastos asociados a la implementación de nuevas leyes federales o reformas a las mismas (E = e1 + e2)	\$0.0	\$0.0	\$0.0	\$0.0	\$0.0	\$0.0
e1) Nombre del Programa o Ley 1	\$0.0	\$0.0	\$0.0	\$0.0	\$0.0	\$0.0
e2) Nombre del Programa o Ley 2	\$0.0	\$0.0	\$0.0	\$0.0	\$0.0	\$0.0
F. Sentencias laborales definitivas	\$0.0	\$0.0	\$0.0	\$0.0	\$0.0	\$0.0
II. Gasto Etiquetado (II=A+B+C+D+E+F)	\$0.0	\$0.0	\$0.0	\$0.0	\$0.0	\$0.0
A. Personal Administrativo y de Servicio Público	\$0.0	\$0.0	\$0.0	\$0.0	\$0.0	\$0.0
B. Magisterio	\$0.0	\$0.0	\$0.0	\$0.0	\$0.0	\$0.0
C. Servicios de Salud (C=c1+c2)	\$0.0	\$0.0	\$0.0	\$0.0	\$0.0	\$0.0
c1) Personal Administrativo	\$0.0	\$0.0	\$0.0	\$0.0	\$0.0	\$0.0
c2) Personal Médico, Paramédico y afin	\$0.0	\$0.0	\$0.0	\$0.0	\$0.0	\$0.0
D. Seguridad Pública	\$0.0	\$0.0	\$0.0	\$0.0	\$0.0	\$0.0
E. Gastos asociados a la implementación de nuevas leyes federales o reformas a las mismas (E = e1 + e2)	\$0.0	\$0.0	\$0.0	\$0.0	\$0.0	\$0.0
e1) Nombre del Programa o Ley 1	\$0.0	\$0.0	\$0.0	\$0.0	\$0.0	\$0.0
e2) Nombre del Programa o Ley 2	\$0.0	\$0.0	\$0.0	\$0.0	\$0.0	\$0.0
F. Sentencias laborales definitivas	\$0.0	\$0.0	\$0.0	\$0.0	\$0.0	\$0.0
III. Total del Gasto en Servicios Personales (III = I + II)	\$42,509.4	-\$168.4	\$42,341.0	\$42,341.0	\$24,928.6	\$0.0



MTRO LEOPOLDO GONZALEZ ROSAS
 DIRECTOR GENERAL



MTRA MARISELA HERRERA MENDEZ
 SUBDIRECTORA DE SERVICIOS ADMINISTRATIVOS

Cuenta Pública 2019
Anexo 3.- Guía de Cumplimiento de la Ley de Disciplina Financiera de las Entidades Federativas y Municipios

Del 1o. de Enero al 31 de Diciembre de 2019
Miles de Pesos

Ente Público: INSTITUTO TECNOLÓGICO SUPERIOR DE ATLIXCO

Indicadores de Observancia (c)	Implementación			Resultado		Fundamento (h)	Comentarios (i)
	SI		NO	Monto o valor (f)	Unidad (pesos/porcentaje) (g)		
	Mecanismo de Verificación (d)	Fecha estimada de cumplimiento (e)					
INDICADORES PRESUPUESTARIOS							
A. INDICADORES CUANTITATIVOS							
1 Balance Presupuestario Sostenible (j)							
a. Propuesto	N/A	Iniciativa de Ley de Ingresos y Proyecto de Presupuesto de Egresos		\$52,916.8	Pesos	Art. 6 y 19 de la LDF	
b. Aprobado	N/A	Ley de Ingresos y Presupuesto de Egresos		\$57,142.6	Pesos	Art. 6 y 19 de la LDF	
c. Ejercido	N/A	Cuenta Pública / Formato 4 LDF		\$51,061.6	Pesos	Art. 6 y 19 de la LDF	
2 Balance Presupuestario de Recursos Disponibles Sostenible (k)							
a. Propuesto	N/A	Iniciativa de Ley de Ingresos y Proyecto de Presupuesto de Egresos		\$52,916.8	Pesos	Art. 6 y 19 de la LDF	
b. Aprobado	N/A	Ley de Ingresos y Presupuesto de Egresos		\$57,142.6	Pesos	Art. 6 y 19 de la LDF	
c. Ejercido	N/A	Cuenta Pública / Formato 4 LDF		\$51,061.6	Pesos	Art. 6 y 19 de la LDF	
3 Financiamiento Neto dentro del Techo de Financiamiento Neto (l)							
a. Propuesto	N/A	Iniciativa de Ley de Ingresos		\$0.0	Pesos	Art. 6, 19 y 46 de la LDF	
b. Aprobado	N/A	Ley de Ingresos		\$0.0	Pesos	Art. 6, 19 y 46 de la LDF	
c. Ejercido	N/A	Cuenta Pública / Formato 4 LDF		\$0.0	Pesos	Art. 6, 19 y 46 de la LDF	
4 Recursos destinados a la atención de desastres naturales							
a. Asignación al fideicomiso para desastres naturales (m)							
a.1 Aprobado	N/A	Reporte Trim. Formato 6 a)		\$0.0	Pesos	Art. 9 de la LDF	
a.2 Pagado	N/A	Cuenta Pública / Formato 6 a)		\$0.0	Pesos	Art. 9 de la LDF	

Cuenta Pública 2019
Anexo 3.- Guía de Cumplimiento de la Ley de Disciplina Financiera de las Entidades Federativas y Municipios

Del 1o. de Enero al 31 de Diciembre de 2019

Miles de Pesos

Indicadores de Observancia (c)	Implementación			Resultado		Fundamento (h)	Comentarios (i)
	SI		NO	Monto o valor (f)	Unidad (pesos/porcentaje) (g)		
	Mecanismo de Verificación (d)	Fecha estimada de cumplimiento (e)					
b. Aportación promedio realizada por la Entidad Federativa durante los 5 ejercicios previos, para infraestructura dañada por desastres naturales (n)	N/A	Autorizaciones de recursos aprobados por el FONDEN		\$0.0	Pesos	Art. 9 de la LDF	
c. Saldo del fideicomiso para desastres naturales (o)	N/A	Cuenta Pública / Auxiliar de Cuentas		\$0.0	Pesos	Art. 9 de la LDF	
d. Costo promedio de los últimos 5 ejercicios de la reconstrucción de infraestructura dañada por desastres naturales (p)	N/A	Autorizaciones de recursos aprobados por el FONDEN		\$0.0	Pesos	Art. 9 de la LDF	
5 Techo para servicios personales (q)							
a. Asignación en el Presupuesto de Egresos	N/A	Reporte Trim. Formato 6 d)		\$0.0	Pesos	Art. 10 y 21 de la LDF	
b. Ejercido	N/A	Reporte Trim. Formato 6 d)		\$0.0	Pesos	Art. 13 fracc. V y 21 de la LDF	
6 Previsiones de gasto para compromisos de pago derivados de APPs (r)							
a. Asignación en el Presupuesto de Egresos	N/A	Presupuesto de Egresos		\$0.0	Pesos	Art. 11 y 21 de la LDF	
7 Techo de ADEFAS para el ejercicio fiscal (s)							
a. Propuesto	N/A	Proyecto de Presupuesto de Egresos		\$0.0	Pesos	Art. 12 y 20 de la LDF	
b. Aprobado	N/A	Reporte Trim. Formato 6 a)		\$0.0	Pesos	Art. 12 y 20 de la LDF	
c. Ejercido	N/A	Cuenta Pública / Formato 6 a)		\$0.0	Pesos	Art. 12 y 20 de la LDF	
B. INDICADORES CUALITATIVOS							
1 Iniciativa de Ley de Ingresos y Proyecto de Presupuesto de Egresos							
a. Objetivos anuales, estrategias y metas para el ejercicio fiscal (t)	N/A	Iniciativa de Ley de Ingresos y Proyecto de Presupuesto de Egresos		\$0.0	Pesos	Art. 5 y 18 de la LDF	
b. Proyecciones de ejercicios posteriores (u)	N/A	Iniciativa de Ley de Ingresos y Proyecto de Presupuesto de Egresos / Formatos 7 a) y b)		\$0.0	Pesos	Art. 5 y 18 de la LDF	
c. Descripción de riesgos relevantes y propuestas de acción para enfrentarlos (v)	N/A	Iniciativa de Ley de Ingresos y Proyecto de Presupuesto de Egresos		\$0.0	Pesos	Art. 5 y 18 de la LDF	
d. Resultados de ejercicios fiscales anteriores y el ejercicio fiscal en cuestión (w)	N/A	Iniciativa de Ley de Ingresos y Proyecto de Presupuesto de Egresos / Formatos 7 c) y d)		\$0.0	Pesos	Art. 5 y 18 de la LDF	
e. Estudio actuarial de las pensiones de sus trabajadores (x)	N/A	Proyecto de Presupuesto de Egresos / Formato 8		\$0.0	Pesos	Art. 5 y 18 de la LDF	

Cuenta Pública 2019
Anexo 3.- Guía de Cumplimiento de la Ley de Disciplina Financiera de las Entidades Federativas y Municipios

Del 1o. de Enero al 31 de Diciembre de 2019

Miles de Pesos

Indicadores de Observancia (c)	Implementación		Resultado		Fundamento (h)	Comentarios (i)
	SI	NO	Monto o valor (f)	Unidad (pesos/porcentaje) (g)		
	Mecanismo de Verificación (d)	Fecha estimada de cumplimiento (e)				
2 Balance Presupuestario de Recursos Disponibles, en caso de ser negativo						
a. Razones excepcionales que justifican el Balance Presupuestario de Recursos Disponibles negativo (y)	N/A	Iniciativa de Ley de Ingresos o Proyecto de Presupuesto de Egresos		\$0.0 Pesos	Art. 6 y 19 de la LDF	
b. Fuente de recursos para cubrir el Balance Presupuestario de Recursos Disponibles negativo (z)	N/A	Iniciativa de Ley de Ingresos o Proyecto de Presupuesto de Egresos		\$0.0 Pesos	Art. 6 y 19 de la LDF	
c. Número de ejercicios fiscales y acciones necesarias para cubrir el Balance Presupuestario de Recursos Disponibles negativo (aa)	N/A	Iniciativa de Ley de Ingresos o Proyecto de Presupuesto de Egresos		\$0.0 Pesos	Art. 6 y 19 de la LDF	
d. Informes Trimestrales sobre el avance de las acciones para recuperar el Balance Presupuestario de Recursos Disponibles (bb)	N/A	Reporte Trim. y Cuenta Pública		\$0.0 Pesos	Art. 6 y 19 de la LDF	
3 Servicios Personales						
a. Remuneraciones de los servidores públicos (cc)	N/A	Proyecto de Presupuesto		\$0.0 Pesos	Art. 10 y 21 de la LDF	
b. Previsiones salariales y económicas para cubrir incrementos salariales, creación de plazas y otros (dd)	N/A	Proyecto de Presupuesto		\$0.0 Pesos	Art. 10 y 21 de la LDF	
INDICADORES DEL EJERCICIO PRESUPUESTARIO						
A. INDICADORES CUANTITATIVOS						
1 Ingresos Excedentes derivados de Ingresos de Libre Disposición						
a. Monto de Ingresos Excedentes derivados de ILD (ee)	N/A	Cuenta Pública / Formato 5		\$0.0 Pesos	Art. 14 y 21 de la LDF	
b. Monto de Ingresos Excedentes derivados de ILD destinados al fin del A.14, fracción I de la LDF (ff)	N/A	Cuenta Pública		\$0.0 Pesos	Art. 14 y 21 de la LDF	
c. Monto de Ingresos Excedentes derivados de ILD destinados al fin del A.14, fracción II, a) de la LDF (gg)	N/A	Cuenta Pública		\$0.0 Pesos	Art. 14 y 21 de la LDF	
d. Monto de Ingresos Excedentes derivados de ILD destinados al fin del A.14, fracción II, b) de la LDF (hh)	N/A	Cuenta Pública		\$0.0 Pesos	Art. 14 y 21 de la LDF	
e. Monto de Ingresos Excedentes derivados de ILD destinados al fin del artículo noveno transitorio de la LDF (ii)	N/A			\$0.0 Pesos	Art. Noveno Transitorio de la LDF	
B. INDICADORES CUALITATIVOS						
1 Análisis Costo-Beneficio para programas o proyectos de inversión mayores a 10 millones de UDIS (j)	N/A	Página de internet de la Secretaría de Finanzas o Tesorería Municipal		\$0.0 Pesos	Art. 13 frac. III y 21 de la LDF	
2 Análisis de conveniencia y análisis de transferencia de riesgos de los proyectos APPs (kk)	N/A	Página de internet de la Secretaría de Finanzas o Tesorería Municipal		\$0.0 Pesos	Art. 13 frac. III y 21 de la LDF	

Cuenta Pública 2019
Anexo 3.- Guía de Cumplimiento de la Ley de Disciplina Financiera de las Entidades Federativas y Municipios

Del 1o. de Enero al 31 de Diciembre de 2019

Miles de Pesos

Indicadores de Observancia (c)	Implementación			Resultado		Fundamento (h)	Comentarios (i)
	SI	NO					
	Mecanismo de Verificación (d)	Fecha estimada de cumplimiento (e)	Monto o valor (f)	Unidad (pesos/porcentaje) (g)			
3 Identificación de población objetivo, destino y temporalidad de subsidios (l)	N/A	Página de internet de la Secretaría de Finanzas o Tesorería Municipal		\$0.0 Pesos		Art. 13 frac. VII y 21 de la LDF	
INDICADORES DE DEUDA PÚBLICA							
A. INDICADORES CUANTITATIVOS							
1 Obligaciones a Corto Plazo							
a. Límite de Obligaciones a Corto Plazo (mm)	N/A			\$0.0 Pesos		Art. 30 frac. I de la LDF	
b. Obligaciones a Corto Plazo (nn)	N/A			\$0.0 Pesos		Art. 30 frac. I de la LDF	



MTR O LEOPOLDO GONZALEZ ROSAS
 DIRECTOR GENERAL



MTRA MARISELA HERRERA MENDEZ
 SUBDIRECTORA DE SERVICIOS ADMINISTRATIVOS



Gobierno de Puebla
Hacer historia. Hacer futuro.

Cuenta Pública 2019

Balance Presupuestario de Recursos Disponibles Negativo

Artículo 6 LDF

INSTITUTO TECNOLÓGICO SUPERIOR DE ATLIXCO

Balance Presupuestario de Recursos Disponibles, en caso de ser negativo

**INSTITUTO
TECNOLÓGICO
SUPERIOR DE
ATLIXCO**



I. Razones excepcionales que justifican el Balance presupuestario de recursos disponibles negativo	SIN INFORMACIÓN QUE PRESENTAR
II. Fuente de recursos para cubrir el Balance presupuestario de recursos disponibles negativo	SIN INFORMACIÓN QUE PRESENTAR
III. Monto Especifico para cubrir el Balance Presupuestario de Recursos Disponibles Negativo	SIN INFORMACIÓN QUE PRESENTAR
IV. Número de ejercicios fiscales para cubrir el Balance Presupuestario de Recursos Disponibles Negativo	SIN INFORMACIÓN QUE PRESENTAR
V. Acciones necesarias para cubrir el Balance Presupuestario de Recursos Disponibles Negativo	SIN INFORMACIÓN QUE PRESENTAR
VI. Informe sobre el avance de las acciones para recuperar el Balance Presupuestario de Recursos Disponibles	SIN INFORMACIÓN QUE PRESENTAR

AUTORIZÓ

MTRO. LEOPOLDO GONZALEZ ROSAS

ELABORÓ

MTRA. MARISELA HERRERA MENDEZ



Gobierno de Puebla
Hacer historia. Hacer futuro.

Cuenta Pública 2019

Ingresos Excedentes Derivados de Ingresos de Libre Disposición


Artículo 14 LDF
Nombre del Ente Público
(Miles de Pesos)

**INSTITUTO
TECNOLÓGICO
SUPERIOR DE
ATLIXCO**



I. Excedentes derivados de Ingresos de Libre Disposición 2019	4225.8
II. Monto de Ingresos Excedentes derivados de ILD destinados al fin del A.14, fracción I de la LDF (2019)	4225.8
III. Monto de Ingresos Excedentes derivados de ILD destinados al fin del A.14, fracción II, a) de la LDF (2019)	0.0
IV. Monto de Ingresos Excedentes derivados de ILD destinados al fin del A.14, fracción II, b) de la LDF (2019)	0.0
V. Nivel de endeudamiento sostenible de acuerdo al Sistema de Alertas, (5 por ciento para cubrir Gasto corriente) (2019)	0.0
VI. Monto de Ingresos Excedentes derivados de ILD destinados al fin del artículo noveno transitorio de la LDF (2019)	0.0

AUTORIZÓ



MTRO. LEOPOLDO GONZALEZ ROSAS
DIRECTOR GENERAL

ELABORÓ



MTRA. MARISELA HERRERA MENDEZ
SUBDIRECTORA DE SERVICIOS ADMINISTRATIVOS

